

Q2 2023

Delårsrapport för
NOSIUM AB (publ)
april-juni 2023

 **NOSIUM**

Organic & Sustainable Investments

April-juni 2023 (jämfört med april-juni 2022)

MODERBOLAGET

- Nettoomsättningen för perioden uppgick till 857 Tkr (732), en ökning med ca 17 % jämfört med samma period föregående år.
- Rörelseresultatet för perioden uppgick till -750 Tkr (-345).
- Resultatet för perioden uppgick till -4 293 Tkr (504).
- Soliditeten uppgick till ca 84 % (92).
- Kassaflödet från den löpande verksamheten för perioden uppgick till -521 Tkr (3 387).
- Resultat per aktie -0,08 SEK* (0,02).

KONCERNEN

- Nettoomsättningen för perioden uppgick till 5 853 Tkr (4 821), en ökning med ca 21 % jämfört med samma period föregående år.
- Rörelseresultatet för perioden uppgick till -359 Tkr (-1 517).
- Resultatet för perioden hänförligt till moderföretagets aktieägare uppgick till -6 308 Tkr (-350).
- Soliditeten uppgick till ca 58 % (60).
- Kassaflödet från den löpande verksamheten för perioden uppgick till -1 227 Tkr (-712).
- Resultat per aktie -0,11 SEK* (-0,005).

Januari-juni 2023 (jämfört med januari-juni 2022)

MODERBOLAGET

- Nettoomsättningen för perioden uppgick till 1 657 Tkr (792), en ökning med ca 109 % jämfört med samma period föregående år.
- Rörelseresultatet för perioden uppgick till -1 733 Tkr (-1 282).
- Resultatet för perioden uppgick till -5 103 Tkr (10 761).
- Soliditeten uppgick till ca 84 % (92).
- Kassaflödet från den löpande verksamheten för perioden uppgick till 2 847 Tkr (-3 323).
- Resultat per aktie -0,09 SEK* (0,36).

KONCERNEN

- Nettoomsättningen för perioden uppgick till 9 929 Tkr (8 567), en ökning med ca 16 % jämfört med samma period föregående år.
- Rörelseresultatet för perioden uppgick till -2 791 Tkr (-3 269).
- Resultatet för perioden hänförligt till moderföretagets aktieägare uppgick till -8 041 Tkr (-1 561).
- Soliditeten uppgick till ca 58 % (60).
- Kassaflödet från den löpande verksamheten för perioden uppgick till -3 869 Tkr (-2 827).
- Resultat per aktie -0,15 SEK* (-0,05).

Väsentliga händelser under perioden

- NOSIUM AB (publ) ("NOSIUM") förvärvade en aktiepost motsvarande 20 procent av kapitalet i Fantas-E AB (publ) vilket nu nyttjats. NOSIUMs totala ägande i Bolaget uppgår nu till 20,2 procent av kapitalet till ett bokfört värde om 175 Tkr.
- NOSIUMs fastighetsbolag Framgångsgården AB ("Framgångsgården") anlidade i början av april Newsec för att genomföra en ny värdering av fastighetsportföljen som idag är färdigställd. Nya värderingen av fastighetsportföljen uppgår till 21,1 Mkr att jämföra med 16,6 Mkr som var den senaste värderingen som utfördes i september 2022.
- Styrelsen i NOSIUM har beslutat, med bemyndigande från årsstämman 19 maj 2022, att genomföra en riktad emission om 7,77 Mkr. Teckningskursen för den riktade emissionen är 0,55 kr per aktie. 5,0 Mkr betalas kontant och 2,77 Mkr genom kvittning. NOSIUM förvärvar i samband med emissionen 5 000 000 B-aktier i Dividend Sweden AB till en kurs om 0,4 kr motsvarande totalt 2,0 Mkr.

* Resultatet per aktie är justerat för genomförd aktiesplit

- NOSIUMs portföljbolag Online Health Group (OHG) AB ("OHG") har idag via ett nystartat dotterbolag skrivit ett inkråmsavtal med Tailwide AB där allt rörande verksamheten naturlightsnygg.se förvärvas för en köpeskilling om cirka 3 Mkr med tillträdesdag 8 maj 2023.
- NOSIUM har ersatt 7 500 000 A-aktier i Green Apps Technologies International AB (publ) ("GAT") mot 7 500 000 B-aktier vilket medför att NOSIUMs röster i GAT nu understiger 50 procent. GAT kommer således inte längre ingå i NOSIUMs koncernredovisning. Andelen av kapitalet i Bolaget är oförändrat.
- Styrelsen för NOSIUM AB har beslutat att ingå ett låneavtal om totalt 3,5 Mkr utställd av Exelity AB (publ) ("Långgivaren") i syfte att möjliggöra för ytterligare investeringar. Vidare har styrelsen för Bolaget, med stöd av bemyndigande från årsstämman den 26 maj 2023, beslutat att genomföra en riktad emission av två separata serier vederlagsfria teckningsoptioner (TO1 och TO2) till NOSIUMs helägda dotterbolag Grundstenen 172390 unä till NOSIUM Equity AB ("NOSIUM EQUITY"). Teckningsoptioner tecknade av NOSIUM EQUITY avses vederlagsfritt delas ut till Bolagets befintliga aktieägare.
- NOSIUMs portföljbolag GAT har haft ett händelserikt och utmanande år hittills. De största utmaningarna har återfunnits i dotterbolaget Holistic Health Academy International AB ("HHA") där Green Apps tillfört kapital för att hjälpa verksamheten som under året gjort stora förluster. HHAs grundare, VD och styrelseledamot har, på eget bevåg och mot Green Apps önskan, valt att försätta bolaget i konkurs. Mot bakgrund av det har NOSIUMs styrelse idag, efter dialog med Bolagets revisor, valt att skriva ner det bokförda värdet i Green Apps med cirka 6,8 Mkr. I övrigt förväntas konkursen inte ha någon effekt på NOSIUMs verksamhet.

Väsentliga händelser efter periodens slut

- NOSIUM AB har avyttrat aktier i portföljbolaget OHG till ett värde av cirka 4,5 Mkr. 1 Mkr betalas genom aktier till samma värde i tre företag, cirka 1 Mkr kontant och cirka 2,5 Mkr kontant på revers.
- NOSIUMs portföljbolag OHG har idag skrivit ett LOI om förvärv av ett svenskt företag ("Målbolaget") som bedriver verksamhet inom försäljning och prenumerationer av kosttillskott. Avsikten är att under augusti 2023 slutföra DD processen och ingå ett slutgiltigt överlåtelseavtal. Den förväntade köpeskillingen förväntas uppgå till cirka 6,4 Mkr vilket avses betalas genom nyemission av aktier i OHG till en pre-money värdering om cirka 32 Mkr vilket motsvarar ett värde per aktie i Bolaget om 2,72 kr.

Om NOSIUM AB (publ)

NOSIUM investerar i entreprenörer med verksamhet inom tech, hälsa och hållbarhet. Vi äger, förvaltar och förvärvar aktier i bolag med målsättningen att öka deras tillväxt och marknadsvärde genom att bistå strategiskt och operativt. Bland bolagets innehav återfinns både techbolag och produktvarumärken med kärnan inom tech, hälsa och hållbarhet. NOSIUMs aktie är noterad under kortnamnet NOSIUM B.

Verksamhetsbeskrivning

Bolaget skall bedriva produktion, distribution och försäljning av naturliga skönhets- och hälsoprodukter ävensom idka därmed förenlig verksamhet.



Bästa aktieägare,

Nu händer det mycket, både i världen och för NOSIUM! Det har varit ett oerhört händelserikt kvartal fyllt av flera framsteg men också bakslag för våra portföljbolag. Att arbeta med investeringar är alltid utmanande men i rådande marknad där stor osäkerhet råder är det extra svårnavigerat. Oaktat världsekonomin har vi haft ett för oss oerhört starkt kvartal bortsett från en nedskrivning om 6,8 Mkr i vårt innehav i Green Apps. Vi har tidigare kommunicerat att vi räknade med förlust för kvartalet men om vi bortser från engångsnedskrivningen så skulle NOSIUMS resultat landat på 2,5 Mkr för Q2 2023 vilket ger en bild av vart vi är på väg. Om vi lyckas leverera enligt våra målsättningar kommer NOSIUM från och med Q3 att vara lönsamt och vi kommer öka vår andel av noterade innehav de kommande kvartalen.

Vi har många händelser under Q2 som stärkt positionen för våra portföljbolag. Under kvartalet har OHG genomfört, ett för dem, stort förvärv. Vårt fastighetsbolag Framgångsgården har efter renoveringarna ökat värdet på sin fastighetsportfölj till 21,1 Mkr (17,6 Mkr på skuldfri basis) och vänt till lönsamhet. Organic Brands/Dr Sannas uppvisar tillväxt och lönsamhet både för kvartalet och första halvåret 2023. Vår noterade aktieportfölj uppgick vid kvartalets utgång till cirka 2,7 Mkr och den har ökat ytterligare efter kvartalets utgång. Utöver arbetet med tidigare nämnda portföljbolag har vi målmedvetet arbetat med flera nya satsningar som kommer

offentliggöras under kommande kvartal, samt projekt i flera andra portföljbolag som stärker deras position och framtid. Koncernens resultat ger en bild av vart våra portföljbolag är på väg. Rörelseresultatet hamnade på -0,4 Mkr, trots en investeringsintensiv period för fler av bolagen, att jämföra med -1,5 Mkr för samma period föregående år. Tittar vi på det slutgiltiga resultatet blev det -6,3 Mkr men räknar vi bort nedskrivningen på cirka 6,8 Mkr skulle resultatet landat på 0,4 Mkr.

Koncernens omsättning har ökat med 15% trots att vi ej längre är majoritetsägare i Green Apps vilket tyder på styrka. Med de planer vi har så kommer koncernens omsättning, exklusive eventuella framtida förvärv, troligtvis att minska kommande kvartal med anledning av att vi med de affärer vi planerar kommer att minska vår andel under 50 procent av rösterna i flera av våra portföljbolag. Det betyder således inte att de minskar sin omsättning utan bara att deras siffror ej längre kommer vara med i NOSIUMS koncernredovisning.

Jag vill passa på att välkomna alla nya aktieägare som tillkommit under Q2/Q3 2023 och hoppas att du med nyfikenhet följer oss kommande kvartal. Du blir delägare i den mest spännande perioden sedan start där vi lagt två kvartal bakom oss med stora investeringar och där vi nu, från och med Q3 2023, ska se resultatet av dessa.

Det enda rådet jag vill ge dig som aktieägare: Håll ut och kom ihåg att det är som mörkast innan gryningen, därefter blir det bara ljusare och ljusare. Stort tack för ditt förtroende och tålamod! Jag gör mitt yttersta, varje dag, för att förvalta det och visa att det är värt mödan! Vi är på en gemensam resa och jag är övertygad om att den roligaste och mest lönsamma delen ligger i framtiden.

Ser fram emot att träffa dig på nästa NOSIUM Network träff den 26 september! Har du missat att anmäla dig kan du göra det direkt via nosium.com/anmalan. Här kan du se kommande träffar under året: nosium.com/nosium-network. Alla träffar anordnas för dig som aktieägare och deltagandet är kostnadsfritt. Jag kan varmt rekommendera dig att delta på så många du kan då det kommer ge dig ett givande kontaktnät samtidigt som du kommer få en bättre inblick i vår verksamhet och affärer.

Ser fram emot ett fortsatt händelserikt 2023!

Aktieportfölj 2023-06-30

Innehav 2023-06-30	Kapital	Röster	Marknadsvärde (Mkr)*	Marknadsvärde vår andel (Mkr)*	Läs mer
Green Apps Technologies	37,70%	26,40%	10,0*	3,7	greenapps.tech
Framgångsgården	100,00%	100,00%	17,6**	17,6	framgangsgardense
Online Health Group	72,80%	84,60%	23,5*	17,1	ohg.nu
Retreat Sverige	100,00%	100,00%	13,0**	13,0	retreatsverige.se
Dr Sannas	100,00%	100,00%	22,0**	22,0	drsannas.se
Diaz Agency	51,20%	51,20%	15,3*	7,8	diazagencygroup.com
Tryggid	10,00%	10,00%	3,75*	0,375	tryggid.com
Dr Hud	5,00%	5,00%	10,0*	0,5	drhud.se
ANTCO	9,70%	5,70%	Noterat	0,7	antcoinvestmentgroup.com
FXBet	10,00%	10,00%	9,0*	0,9	fxbet.co
Entblock	7,00%	7,00%	12,9*	0,9	entblockio
Leikur	5,70%	5,70%	12,5*	4,00	leikur.com
Fantas-E	20,20%	20,20%	N/A	0,175	fantas-e.com
Dividend	7,10%	6,60%	Noterat	2,0	dividendsweden.se

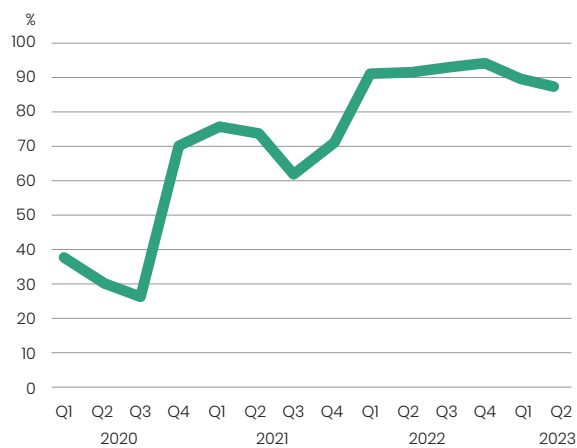
NOSIUMs aktieportfölj uppdateras löpande på: nosium.com/var-aktieportfolj/

*Värdering utifrån senaste externa emissionen alternativt senaste köp/försäljningen av aktier

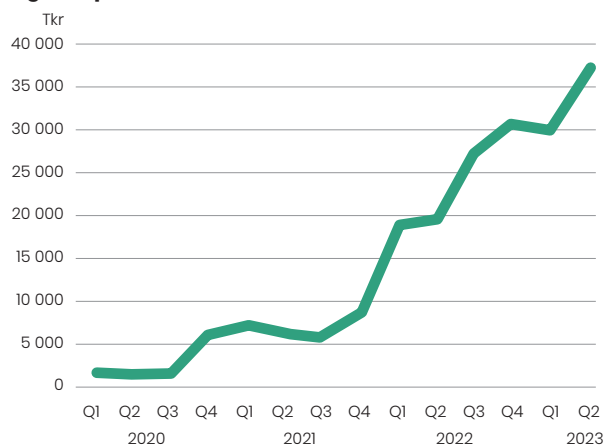
** ** Bolagsvärdering utförd av Analyst Group på uppdrag av NOSIUM, mer info: analystgroup.se/bolag/nosium/

NOSIUM i grafer - moderbolaget

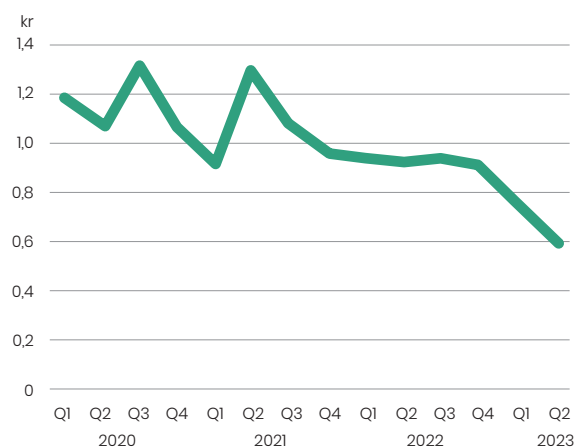
Soliditet



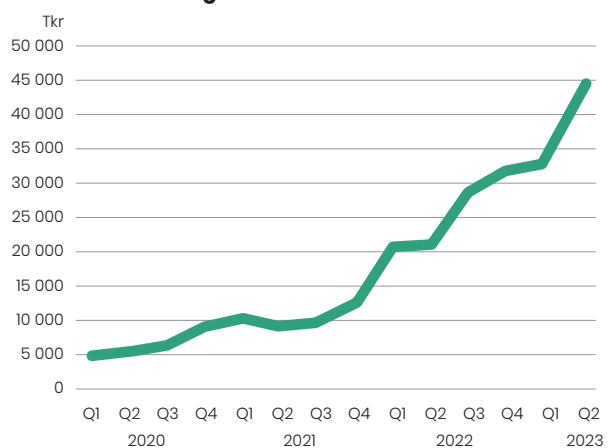
Eget kapital



Aktiekurs 2020-2023



Balansomslutning



Våra investeringar

Nedan återfinns en kort beskrivning av NOSIUMs portföljbolag inom Venture Building verksamheten dvs. bolag som vi arbetar aktivt med. Som delägare i NOSIUM är du indirekt delägare i samtliga företag och varumärken i vår aktieportfölj. Lär dig mer om våra investeringar genom att besöka respektive företags hemsida. Vill du läsa mer om alla våra innehav besöker du: nosium.com/var-aktieportfolj



Framgångsgården

Framgångsgården är ett fastighetsbolag inriktat mot fastigheter för retreats och konferenser. Bolaget äger flera fastigheter i Hävla och en bostadsrättslokal i Linköping. Läs mer på framgangsgarden.se



Online Health Group

Online Health Group (OHG) är en serieförvärvare inriktad på ekologiska och giftfria hälsoprodukter. Bolaget äger och driver försäljning via onlineplattformarna: medvetna.se, naturalshop.se, och naturligtsnygg.se. Samtliga bedriver sin verksamhet i fristående bolag som är helägda av OHG. Läs mer på ohg.nu



Green Apps Technologies bygger tekniska plattformar inom hälsa och hållbarhet. De bedriver verksamhet inom online content, ed-tech, föreläsningar mm. Bolagets intäkter kommer primärt från evnts, online-utbildningar, annonsering och föreläsningar inom hälsa och hållbarhet. Läs mer på: greenapps.tech



Retreat Sverige

Retreat Sverige är ett techbolag som utvecklat en bokningsplattform för retreats. Affärsmodellen liknar den för hotels.com fast mot inriktning för retreats. Lansering genomfördes i början av Q2 2023 med lyckat resultat och antalet retreats som erbjuds via plattformen har ökat i snabb takt. Mer info på: retreatsverige.se



Dr Sannas utvecklar och säljer ekologiska hudvårdsprodukter online och via återförsäljare i Sverige och har över 40 stycken egenutvecklade produkter i sitt sortiment. Alla produkterna är naturliga och ekologiska och både utveckling och produktion sker i Sverige. Läs mer på: drsannas.se



FANTAS-E™


Fantas-E har utvecklat en social e-sportplattform med engagerade funktioner och med flera intäcksströmmar. Bolagets plattform testlanserades under 2022 i samband med tävlingen IEM Katowice och baserat på datan från testperioden har vidareutveckling skett och plattformen görs nu redo för smyglansering under 2023 och officiell lansering under Q1 2024. Mer info kommer snart på: fantas-e.com



IR-Partner

IR-Partner

IR-Partner är en uppstickare inom investor relations kommunikation. De erbjuder noterade och onoterade bolag ett brett utbud av IR-tjänster och marknadsföring. Deras unika modell är skalbar och fortsatt fokus under 2023 är kraftig expansion. Mer info kommer snart på: ir-partner.se



Moderbolagets utvalda finansiella information i sammandrag

Nyckeltal	Moderbolag	Moderbolag	Moderbolag	Moderbolag	Moderbolag
	2023-04-01- 2023-06-30	2022-04-01- 2022-06-30	2023-01-01- 2023-06-30	2022-01-01- 2022-06-30	2022-01-01- 2022-12-31
Nettoomsättning	857	732	1 657	792	2 277
Rörelseresultat	-750	-345	-1 773	-1 282	-2 023
Rörelsemarginal	-88%	-47%	-107%	-162%	-89%
Räntebärande nettoskuld	-3 471	-533	-3 471	-533	-182
Soliditet	84%	92%	84%	92%	95%
Antalet anställda (st)	4	4	4	4	4
Eget kapital per aktie (kr)	0,68	0,64	0,68	0,64	0,83
Nettoresultat per aktie före utspädning (kr)	-0,08	0,02	-0,09	0,36	0,31
Nettoresultat per aktie efter utspädning (kr)	-0,08	0,02	-0,09	0,36	0,31
Antalet aktier vid periodens utgång (st)	55 122 800	30 195 530	55 122 800	30 195 530	37 195 530
Genomsnittligt antal aktier för perioden (st)	44 914 010	28 871 458	41 076 092	29 537 152	31 019 732

Moderbolagets resultaträkning

Tkr	Moderbolag	Moderbolag	Moderbolag	Moderbolag	Moderbolag
	2023-04-01- 2023-06-30	2022-04-01- 2022-06-30	2023-01-01- 2023-06-30	2022-01-01- 2022-06-30	2022-01-01- 2022-12-31
Nettoomsättning	857	732	1 657	792	2 277
Aktiverat arbete för egen räkning	0	0	0	0	0
Övriga intäkter	11	0	28	0	0
	867	732	1 685	792	2 277
Rörelsens kostnader					
Handelsvaror	0	0	0	0	0
Övriga externa kostnader	-989	-555	-2 192	-1 270	-2 454
Personalkostnader	-601	-520	-1 211	-800	-1 824
Avskrivningar och nedskrivningar av materiella och immateriella anläggningstillgångar	-27	-2	-55	-4	-22
Övriga rörelsekostnader	0	0	0	0	0
Summa kostnader	-1 617	-1 077	-3 458	-2 074	-4 300
Rörelseresultat	-750	-345	-1 773	-1 282	-2 023
Resultat från finansiella investeringar					
Resultat, andelar i andra bolag	-3 367	855	-3 152	12 057	13 675
Övriga ränteintäkter och liknande resultatposter	0	-6	0	-6	-13
Räntekostnader och liknande resultatposter	-176	0	-178	-8	-8
	-3 543	849	-3 330	12 044	13 655
Resultat efter finansiella poster	-4 293	504	-5 103	10 761	11 631
Skatt	0	0	0	0	0
Periodresultat	-4 293	504	-5 103	10 761	11 631

Moderbolagets balansräkning

Tkr	Moderbolag 2023-06-30	Moderbolag 2022-06-30	Moderbolag 2022-12-31
TILLGÅNGAR			
Anläggningstillgångar			
<i>Immateriella anläggningstillgångar</i>			
Balanserade utgifter för utvecklingsarbeten och liknande arbeten	30	47	38
Övriga immateriella tillgångar	420	0	467
<i>Materiella anläggningstillgångar</i>			
Inventarier och fastigheter	0	0	0
<i>Finansiella anläggningstillgångar</i>			
Andelar i intresseföretag	29 731	0	0
Ägarintressen i övriga företag	7 251	13 609	21 982
Andra långfristiga fordringar	17	28	3 271
Summa anläggningstillgångar	37 450	13 684	25 758
Omsättningstillgångar			
<i>Kortfristiga fordringar</i>			
Kundfordringar	803	0	0
Fordringar hos koncernföretag	863	5 455	5 550
Övriga fordringar	1 810	973	600
Förutbetalda kostnader och upplupna intäkter	198	151	99
	3 674	6 579	6 249
Kortfristiga placeringar	0	0	0
Kassa och bank	3 471	773	283
Summa omsättningstillgångar	7 145	7 352	6 532
SUMMA TILLGÅNGAR	44 594	21 036	32 290

Moderbolagets balansräkning (forts.)

Tkr	Moderbolag 2023-06-30	Moderbolag 2022-06-30	Moderbolag 2022-12-31
Eget kapital och skulder			
<i>Bundet eget kapital</i>			
Aktiekapital	2 150	1 178	1 450
Ej registrerat aktiekapital	0	0	0
Fond för utvecklingsutgifter	30	47	38
	2 180	1 225	1 488
<i>Fritt eget kapital</i>			
Balanserat resultat, inkl. överkursfond	40 484	7 462	17 692
Periodens resultat	-5 103	10 761	11 631
	35 381	18 223	29 323
Summa eget kapital	37 561	19 448	30 811
Skulder			
<i>Långfristiga skulder</i>			
Långfristiga skulder till kreditinstitut	0	240	101
Övriga långfristiga skulder	100	0	0
	100	240	101
<i>Kortfristiga skulder</i>			
Leverantörsskulder	238	178	124
Skulder till koncernföretag	22	22	22
Övriga skulder	5 170	702	563
Upplupna kostnader och förutbetalda int.	1 504	446	669
Summa kortfristiga skulder	6 934	1 348	1 378
SUMMA EGET KAPITAL OCH SKULDER	44 594	21 036	32 290

Moderbolagets rapport över förändringar i eget kapital

Tkr	Moderbolag 2023-04-01– 2023-06-30	Moderbolag 2022-04-01– 2022-06-30	Moderbolag 2023-01-01– 2023-06-30	Moderbolag 2022-01-01– 2022-06-30	Moderbolag 2022-01-01– 2022-12-31
Belopp vid periodens ingång	30 001	18 944	30 811	8 657	8 657
Aktiekapital	0	0	0	0	273
Aktiekapital, ej registrerat	0	0	0	-119	-119
Nyemission aktiekapital	699	0	699	119	3 034
Nyemission överkurs	11 154	0	11 154	0	7 813
Förändring balanserade vinster inkl. överkursfond	-4	-22	-8	-24	-30
Förändring fond för utvecklingsutgifter	4	22	8	54	52
Periodens resultat	-4 293	504	-5 103	10 761	11 131
Belopp vid periodens utgång	37 561	19 448	37 561	19 448	30 811

Moderbolagets kassaflödesanalys

Tkr	Moderbolag	Moderbolag	Moderbolag	Moderbolag	Moderbolag
	2023-04-01- 2023-06-30	2022-04-01- 2022-06-30	2023-01-01- 2023-06-30	2022-01-01- 2022-06-30	2022-01-01- 2022-12-31
Den löpande verksamheten					
Resultat efter finansiella poster	-4 293	504	-5 103	10 761	11 631
Justeringar för poster som inte ingår i kassaflödet m.m.	3 395	-853	3 207	-12 053	-12 035
Betald skatt	0	0	0	0	0
Kassaflöde från den löpande verksamheten före förändringar av rörelsekapital	-898	-349	-1 895	-1 292	-404
<i>Kassaflöde från förändringar i rörelsekapital</i>					
Ökning(-)/Minskning (+) av varulager	0	0	0	0	0
Ökning(-)/Minskning (+) av kundfordringar	-444	0	-434	0	0
Ökning(-)/Minskning (+) av kortfristiga fordringar	694	3 709	3 010	-1 415	-1 085
Ökning(+)/Minskning (-) av leverantörsskulder	-577	-199	114	-860	-915
Ökning(+)/Minskning (-) av kortfristiga skulder	704	226	2 053	244	429
Kassaflöde från den löpande verksamheten	-521	3 387	2 847	-3 323	-1 975
Investeringsverksamheten					
Förvärv av dotterbolag	-7 590	0	-11 090	-7 500	-7 975
Avyttring av dotterbolag	292	0	1 365	13 500	13 500
Förvärv av immateriella anläggningstillgångar		0	0	0	0
Avyttring av immateriella anläggningstillgångar		0	0	0	0
Förvärv av finansiella anläggningstillgångar	-3 733	-4 407	-3 607	-4 407	-10 515
Avyttring av finansiella anläggningstillgångar	5 183	1 548	5 183	1 548	3 528
Nedskrivning av anläggningstillgångar	-6 750	0			
Depositioner		0	0	0	10
Kassaflöde från investeringsverksamheten	-12 599	-2 859	-14 899	3 141	-1 452
Finansieringsverksamheten					
Nyemission	15 560	0	15 560	0	10 500
Kostnader i nyemission	-3 708	0	-3 708	0	-7
Upptagna lån	3 500	0	3 500	0	0
Amortering av lån	-57	-157	-113	-1 314	-1 552
Förvärv av dotterbolag*			0	0	-7 500
Kassaflöde från finansieringsverksamheten	15 295	-157	15 240	-1 314	1 441
Periodens kassaflöde	2 175	371	3 188	-1 496	-1 986
Likvida medel vid periodens början	1 296	402	283	2 269	4 475
Likvida medel vid periodens slut	3 471	773	3 471	773	2 489

Koncernens utvalda finansiella information i sammandrag

Nyckeltal	Koncern	Koncern	Koncern	Koncern	Koncern
	2023-04-01- 2023-06-30	2022-04-01- 2022-06-30	2023-01-01- 2023-06-30	2022-01-01- 2022-06-30	2022-01-01- 2022-12-31
Nettoomsättning	5 853	4 821	9 929	8 567	15 484
Rörelseresultat	-359	-1 517	-2 791	-3 269	-5 603
Rörelsemarginal	-6%	-31%	-28%	-38%	-36%
Räntebärande nettoskuld	-5 271	-3 103	-5 271	-3 103	-994
Soliditet	58%	60%	58%	60%	60%
Antalet anställda (st)	12	13	12	12	9
Eget kapital per aktie (kr)	0,56	0,34	0,56	0,34	0,62
Nettoresultat per aktie före utspädning (kr)	-0,11	-0,005	-0,15	-0,05	-0,03
Nettoresultat per aktie efter utspädning (kr)	-0,11	-0,005	-0,15	-0,05	-0,03
Antalet aktier vid periodens utgång (st)	55 122 800	30 195 530	55 122 800	30 195 530	37 195 530
Genomsnittligt antal aktier för perioden (st)	44 914 010	28 871 458	41 076 092	29 537 152	31 019 732

Koncernens resultaträkning

Tkr	Koncern	Koncern	Koncern	Koncern	Koncern
	2023-04-01- 2023-06-30	2022-04-01- 2022-06-30	2023-01-01- 2023-06-30	2022-01-01- 2022-06-30	2022-01-01- 2022-12-31
Nettoomsättning	5 853	4 821	9 929	8 567	15 484
Aktiverat arbete för egen räkning	0	96	86	140	288
Övriga intäkter	177	36	190	317	3 438
	6 030	4 953	10 205	9 024	19 210
Rörelsens kostnader					
Handelsvaror	-1 946	-2 008	-3 808	-3 523	-6 946
Övriga externa kostnader	-2 487	-2 519	-5 475	-5 393	-11 201
Personalkostnader	-1 592	-1 705	-2 911	-2 897	-5 649
Avskrivningar och nedskrivningar av materiella och immateriella anläggningstillgångar	-359	-236	-788	-463	-973
Övriga rörelsekostnader	-5	-2	-14	-17	-44
	-6 389	-6 470	-12 996	-12 293	-24 813
Rörelseresultat	-359	-1 517	-2 791	-3 269	-5 603
Resultat från finansiella investeringar					
Resultat, andelar i andra bolag	-5 431	1 192	-5 216	1 192	2 621
Övriga ränteintäkter och liknande resultatposter	0	0	0	0	1
Räntekostnader och liknande resultatposter	-275	-25	-392	-49	-207
	-5 706	1 167	-5 608	1 143	2 415
Resultat efter finansiella poster	-6 065	-350	-8 399	-2 126	-3 188
Bokslutsdispositioner					
Förändring obeskattade reserver	-436	0			0
Skatt	-269	0	-269	0	0
Periodresultat	-6 770	-350	-9 104	-2 126	-3 188
Hänförligt till moderföretagets aktieägare	-6 308	-136	-8 041	-1 561	-1 059
Hänförligt till innehav utan bestämmande inflytande	-461	-214	-1 062	-565	-2 129

Koncernens balansräkning

Tkr	Koncernen 2023-06-30	Koncernen 2022-06-30	Koncernen 2022-12-31
TILLGÅNGAR			
Anläggningstillgångar			
<i>Immateriella anläggningstillgångar</i>			
Balanserade utgifter för utvecklingsarbeten och liknande arbeten	2 978	3 757	4 009
Goodwill	4 410	3 551	3 344
Övriga immateriella tillgångar	3 266	0	467
<i>Materiella anläggningstillgångar</i>			
Inventarier och fastigheter	15 085	22	14 682
<i>Finansiella anläggningstillgångar</i>			
Andra långfristiga fordringar	0	28	18
Andelar i intresseföretag	2 984	0	0
Ägarintressen i övriga företag	10 393	0	0
Övriga finansiella tillgångar	17	10	5 383
Summa anläggningstillgångar	39 134	7 368	27 903
Omsättningstillgångar			
<i>Lager</i>			
Varulager	4 081	2 997	3 034
<i>Kortfristiga fordringar</i>			
Kundfordringar	1 694	773	304
Övriga fordringar	2 400	1 654	1 290
Förutbetalda kostnader och upplupna intäkter	294	760	402
	4 387	3 187	1 996
Kortfristiga placeringar	0	0	0
Kassa och bank	5 271	3 718	5 452
Summa omsättningstillgångar	13 740	9 902	10 482
SUMMA TILLGÅNGAR	52 873	17 270	38 385

Koncernens balansräkning (forts.)

Tkr	Koncernen 2023-06-30	Koncernen 2022-06-30	Koncernen 2022-12-31
Eget kapital och skulder			
<i>Bundet eget kapital</i>			
Aktiekapital	2 075	1 178	1 451
Ej registrerat aktiekapital	0	0	0
Fond för utvecklingsutgifter	2 978	3 157	3 325
	5 053	4 335	4 776
<i>Fritt eget kapital</i>			
Balanserat resultat, inkl. överkursfond	32 299	7 515	19 270
Periodens resultat	-6 308	-1 560	-1 059
	25 991	5 955	18 211
Summa eget kapital	30 884	10 290	22 987
Minoritetsintressen	160	1 322	2 127
<i>Obeskattade reserver</i>			
Periodiseringsfonder	436	0	0
<i>Avsättningar</i>			
Avsättningar för uppskjuten skatt	2 800	0	2 800
Skulder			
<i>Långfristiga skulder</i>			
Långfristiga skulder till kreditinstitut	0	615	4 458
Övriga långfristiga skulder	7 354	0	0
	7 354	615	4 458
<i>Kortfristiga skulder</i>			
Leverantörsskulder	2 196	1 904	1 836
Övriga skulder	6 764	1 866	2 782
Upplupna kostnader och förutbetalda int.	2 279	1 273	1 395
Summa kortfristiga skulder	11 239	5 043	6 013
SUMMA EGET KAPITAL OCH SKULDER	52 873	17 270	38 385

Koncernens rapport över förändringar i eget kapital

Tkr	Koncernen 2023-04-01- 2023-06-30	Koncernen 2022-04-01- 2022-06-30	Koncernen 2023-01-01- 2023-06-30	Koncernen 2022-01-01- 2022-06-30	Koncernen 2022-01-01- 2022-12-31
Belopp vid periodens ingång	23 723	11 307	25 114	13 251	13 251
Aktiekapital, ej registrerat	0	0	0	-119	-119
Nyemission aktiekapital	624	0	624	119	392
Nyemission överkurs	12 758	0	12 758	0	13 633
Förändring balanserade vinster inkl. överkursfond	4 413	38	3 364	937	-3 463
Förändring fond för utvecklingsutgifter	-464	173	-347	94	264
Minoritetsintressen	-3 241	230	-1 967	-1 109	-305
Periodens resultat	-6 770	-136	-8 503	-1 561	-666
Belopp vid periodens utgång	31 043	11 612	31 043	11 612	22 987

Koncernens kassaflödesanalys

Tkr	Koncernen	Koncernen	Koncernen	Koncernen	Koncernen
	2023-04-01- 2023-06-30	2022-04-01- 2022-06-30	2023-01-01- 2023-06-30	2022-01-01- 2022-06-30	2022-01-01- 2022-12-31
Den löpande verksamheten					
Resultat efter finansiella poster	-6 065	-350	-8 399	-2 126	-3 187
Justeringar för poster som inte ingår i kassaflödet m.m.	5 790	236	6 219	463	-1 639
Betald skatt	-269	-51	-480	-72	-100
Kassaflöde från den löpande verksamheten före förändringar av rörelsekapital	-544	-165	-2 660	-1 735	-4 926
<i>Kassaflöde från förändringar i rörelsekapital</i>					
Ökning(-)/Minskning (+) av varulager	-956	121	-1 074	-609	-646
Ökning(-)/Minskning (+) av kundfordringar	-770	-141	-1 268	51	520
Ökning(-)/Minskning (+) av kortfristiga fordringar	-242	-867	-1 053	-1 112	-389
Ökning(+)/Minskning (-) av leverantörsskulder	22	36	664	197	91
Ökning(+)/Minskning (-) av kortfristiga skulder	1 263	304	1 522	381	1 069
Kassaflöde från den löpande verksamheten	-1 227	-712	-3 869	-2 827	-4 281
Investeringsverksamheten					
Förvärv av immateriella anläggningstillgångar	-3 047	-373	-3 369	-517	-1 426
Avyttring av immateriella anläggningstillgångar	292	0	292	0	0
Förvärv av materiella anläggningstillgångar	-323	0	-835	0	0
Avyttring av materiella anläggningstillgångar	0	0	0	0	0
Förvärv av finansiella anläggningstillgångar	-5 298	-10	-5 298	-10	-3 283
Avyttring av finansiella anläggningstillgångar	3 119	580	4 319	580	580
Nedskrivning av anläggningstillgångar	-6 750	0	0	0	0
Depositioner	150	0	150	0	10
Kassaflöde från investeringsverksamheten	-11 857	197	-11 491	53	-4 119
Finansieringsverksamheten					
Nyemission	16 005	0	16 005	0	17 975
Kostnader i nyemission	-3 708	0	-3 249	0	-3 849
Förändring av interntlån	-429				
Upptagna lån	4 350	0	4 350	0	1 500
Amortering av lån	-701	-217	-1 040	-471	-1 237
Förvärv av dotterbolag	0	0	0	-300	-7 800
Kassaflöde från finansieringsverksamheten	15 517	-217	15 178	-771	6 589
Periodens kassaflöde	2 434	-732	-181	-3 545	-1 811
Likvida medel vid periodens början	2 837	4 450	5 452	7 263	7 263
Likvida medel vid periodens slut	5 271	3 718	5 271	3 718	5 452

Moderbolagets kommentarer till den finansiella utvecklingen april–juni 2023

RESULTATRÄKNING

Nettoomsättning

Nettoomsättningen uppgick till 857 Tkr (732), en ökning med ca 17 %.

Kostnader

Rörelsekostnaderna uppgick till -1 617 Tkr (-1 077). Ökningen är framförallt hänförlig till ökade övriga externa kostnader.

Rörelseresultat

Rörelseresultatet uppgick till -750 Tkr (-345). Det försämrade resultatet är framförallt hänförligt till ökade övriga externa kostnader.

Finansnetto

Finansnettot uppgick till -3 543 Tkr (849). Det försämrade finansnettot är direkt hänförligt till nedskrivningen om 6 750 Tkr av Green Apps Technologies (GAT) med anledning av Holistic Health Academy's konkurs. Utan nedskrivningen hade finansnettot uppgått till 3 207 Tkr.

Periodens resultat

Periodens resultat uppgick till -4 293 Tkr (504) mot bakgrund av ovan.

BALANSRÄKNING

Anläggningstillgångar

Bolagets anläggningstillgångar uppgick den 30 juni 2023 till 37 450 Tkr, i jämförelse med 13 648 Tkr den 30 juni 2022. Ökningen är framförallt hänförlig till de finansiella anläggningstillgångarna och då till genomförda förvärv av aktier och bolag.

Eget kapital

Bolagets eget kapital uppgick den 30 juni 2023 till 37 561 Tkr, i jämförelse med 19 448 Tkr den 30 juni 2022. Ökningen är framförallt hänförlig till genomförda emissioner med anledning av bolagsförvärv.

Långfristiga skulder

Bolagets långfristiga skulder uppgick den 30 juni 2023 till 100 Tkr, i jämförelse med 240 Tkr den 30 juni 2022. Minskningen är framförallt hänförlig till de amorteringar som bolaget har gjort.

Kortfristiga skulder

Bolagets kortfristiga skulder uppgick den 30 juni 2023 till 6 934 Tkr, i jämförelse med 1 348 Tkr den 30 juni 2022. Ökningen är hänförlig till upptagna kortfristiga lån.

KASSAFLÖDE

Kassaflödet från den löpande verksamheten den 30 juni 2023 uppgick till -521 Tkr (2 847). Det negativa kassaflödet är framförallt hänförligt till det negativa resultatet.

Kassaflödet från investeringsverksamheten uppgick till -12 599 Tkr den 30 juni 2023 (-2 859). Kassaflödet är framförallt hänförligt förvärvet av dotterbolag samt nerskrivningen av GAT.

Kassaflödet från finansieringsverksamheten uppgick till 15 295 Tkr (-157). Kassaflödet är primärt hänförligt till de emissioner som har gjorts för att finansiera förvärv.



Koncernens kommentarer till den finansiella utvecklingen april–juni 2023

RESULTATRÄKNING

Nettoomsättning

Nettoomsättningen uppgick till 5 853 Tkr (4 821), en ökning med ca 21 %.

Kostnader

Rörelsekostnaderna uppgick till -6 389 Tkr (6 470), en minskning med ca 1 %. Justerat för omsättningen har kostnaderna minskat med ca 19 % vilket framförallt är ett resultat av en ökad bruttomarginal jämfört med samma period föregående år.

Rörelseresultat

Rörelseresultatet uppgick till -359 Tkr (-1 517). Ökningen är framförallt hänförlig till ökade bruttomarginaler.

Finansnetto

Finansnettot uppgick till -5 706 Tkr (1 167). Försämringen är framförallt hänförlig till nedskrivningen om 6 750 Tkr av Green Apps Technologies (GAT) med anledning av Holistic Health Academy's konkurs. Utan nedskrivningen hade finansnettot uppgått till 1 044 Tkr.

Periodens resultat

Periodens resultat hänförligt till moderföretagets aktieägare uppgick till -6 308 Tkr (-136), med anledning av ovan.

BALANSRÄKNING

Anläggningstillgångar

Bolagets anläggningstillgångar uppgick den 30 juni 2023 till 39 134 Tkr, i jämförelse med 7 368 Tkr den 30 juni 2022. Ökningen är framförallt hänförlig till förvärvet av Framgångsgården med dess övervärden i fastigheterna samt övriga förvärvade värdepapper.

Eget kapital

Bolagets eget kapital uppgick den 30 juni 2023 till 30 884 Tkr, i jämförelse med 10 290 Tkr den 30 juni 2022. Ökningen är framförallt hänförlig till moderbolagets emissioner som genomförts i år och föregående år.

Långfristiga skulder

Bolagets långfristiga skulder uppgick den 30 juni 2023 till 7 354 Tkr, i jämförelse med 615 Tkr den 30 juni 2022. Ökningen är framförallt hänförlig till de lån som man övertog i samband med förvärvet av Framgångsgården.

Kortfristiga skulder

Bolagets kortfristiga skulder uppgick den 30 juni 2023 till 11 239 Tkr, i jämförelse med 5 043 Tkr den 30 juni 2022. Ökningen är hänförlig till upptagna kortfristiga lån.

KASSAFLÖDE

Kassaflödet från den löpande verksamheten den 30 juni 2023 uppgick till -1 227 Tkr (-712). Det negativa kassaflödet är framförallt hänförligt till ökade inköp i Dr Sannas samt Naturligt snygg för kommande lanseringar samt bygga varulager.

Kassaflödet från investeringsverksamheten uppgick till -11 857 Tkr den 30 juni 2023 (197). Kassaflödet är framförallt hänförligt till nerskrivningen av GAT samt förvärv av andelar i andra bolag.

Kassaflödet från finansieringsverksamheten uppgick till 15 517 Tkr (217). Kassaflödet är primärt hänförligt till emissioner som har gjorts för att finansiera förvärv.



Övrig information

Allmänt om Bolaget

Bolagets företagsnamn och handelsbeteckning är NOSIUM AB (publ). Bolagets organisationsnummer är 556519-7729. Bolaget har sitt säte i Stockholm och bildades den 30 mars 1994 samt registrerades av Bolagsverket den 13 januari 1995.

Bolaget är ett publikt aktiebolag som regleras av aktiebolagslagen (2005:551). Styrelsen skall ha sitt säte i Stockholm och Bolagets registrerade adress är Artillerigatan 6, 114 51 Stockholm, Sverige.

Föremålet för Bolagets verksamhet skall enligt bolagsordningen vara att bedriva produktion, distribution och försäljning av naturliga skönhets- och hälsoprodukter samt bedriva därmed förenlig verksamhet.

Redovisningsprinciper

Delårsrapporten har upprättats i enlighet med årsredovisningslagen och Bokföringsnämndens allmänna råd (BFNAR 2012:1) om årsredovisning i större företag.

Avrundning

Siffror i rapporten har i vissa fall avrundats, för att göra informationen lättillgänglig. Därför är det möjligt att totalsumman i rapporten inte alltid överensstämmer med siffrorna i vissa kolumner.

Transaktioner med närstående

Inga väsentliga transaktioner med närstående har skett under perioden.

Granskning av revisor

Denna delårsrapport har inte varit föremål för granskning av Bolagets revisor.

Nästa rapporttillfälle

Q3 för 2023 publiceras den 23 november 2023.

Försäkran

Undertecknad försäkrar att delårsrapporten ger en rättvisande översikt av Bolagets verksamhet, ställning och resultat.

Stockholm den 31 augusti 2023 Daniel Ehdin, VD

Kontaktuppgifter

För ytterligare information, kontakta: Daniel Ehdin, daniel@nosium.com

Optionsprogram

Av bolagsstämman godkända optionsprogram. Utspädningseffekt vid fullt utnyttjande.

Optionsprogram	Antal optioner	Antal A-aktier	Antal B-aktier	Utspädning av kapitalet	Utspädning av röster	Antal aktier 2023-06-30
2020/2023	800 000	0	800 000	1,5%	1,2%	55 122 800
2021/2024	1 000 000	0	1 000 000	1,8%	1,6%	55 122 800
2022/2025	1 500 000	750 000	750 000	2,7%	12,8%	55 122 800
2023/2026	2 000 000	1 000 000	1 000 000	3,6%	17,1%	55 122 800





NOSIUM AB (publ) | Artillerigatan 6 | SE-114 51 STOCKHOLM