

# Q1 2023

Delårsrapport för  
NOSIUM AB (publ)  
januari-mars 2023

 **NOSIUM**

Organic & Sustainable Investments

## Januari–mars 2023 (jämfört med Januari–mars 2022)

### MODERBOLAGET

- Nettoomsättningen för perioden uppgick till 801 TKR (60), en ökning med ca 1 236 % jämfört med samma period föregående år.
- Rörelseresultatet för perioden uppgick till -1 023 TKR (-937).
- Resultatet för perioden uppgick till -810 TKR (10 257).
- Soliditeten uppgick till ca 90 % (92).
- Kassaflödet från den löpande verksamheten för perioden uppgick till 3 369 TKR (-6 710).
- Resultat per aktie -0,02 SEK (0,34\*).

### KONCERNEN

- Nettoomsättningen för perioden uppgick till 4 076 TKR (3 746), en ökning med ca 9 % jämfört med samma period föregående år.
- Rörelseresultatet för perioden uppgick till -2 432 TKR (-1 752).
- Resultatet för perioden hänförligt till moderbolagets aktieägare uppgick till -1 733 TKR (-1 425).
- Soliditeten uppgick till ca 54 % (61).
- Kassaflödet från den löpande verksamheten för perioden uppgick till -2 642 TKR (-2 115).
- Resultat per aktie -0,05 SEK (-0,05\*).

## Väsentliga händelser under perioden

- NOSIUMs portföljbolag Framgångsgården delas upp i två bolag.
- NOSIUMs portföljbolag GAT genomförde en spridningsemission mellan 21 november 2022 till 31 januari 2023. Teckningsgraden uppgick till ca 90,7 procent motsvarande 9,1 MSEK före emissionskostnader till en pre-moneyvärdering om ca 20,1 MSEK och därmed en post-moneyvärdering om ca 29,2 MSEK.
- NOSIUMs portföljbolag Leikur har genomfört en emission och mot bakgrund av Bolagets nya värdering har NOSIUM uppdaterat värderingen av sin aktieportfölj. Det nya marknadsvärdet uppgår till 76,7 MSEK vilket motsvarar ca 2,05 SEK per aktie.
- NOSIUM AB förvärvar 51,2 procent av kapitalet och rösterna i IR-bolaget Diaz Agency Group AB från dess grundare. Betalning sker genom nyemittering av 3 800 000 B-aktier till ett värde av 2,05 SEK per aktie. Den totala köpeskillingen på förvärvsdagen uppgår således till 7,79 MSEK vilket värderar NOSIUM före transaktionen till ca 76,3 MSEK och Diaz till ca 15,3 MSEK. Avtalet innefattar även en möjlig tilläggsköpeskillning om 2 000 000 B-aktier till samma kurs baserat på uppsatta EBIT mål för Diaz under verksamhetsåren 2023 och 2024. NOSIUMs styrelse har idag den 10 mars 2023, med stöd av bemyndigande från årsstämman 2022, beslutat om en riktad emission till säljaren om 3 800 000 B-aktier. Den riktade emissionen medför en utspädning om ca 9,3 procent. Bolaget kommer att finnas med i NOSIUMs räkenskaper från och med Q2.
- NOSIUM har avytttrat 2 500 000 B-aktier för 0,85 SEK styck i portföljbolaget Green Apps Technologies. Totala värdet på transaktionen uppgår till 2,125 MSEK och betalning sker i form av B-aktier i det noterade investmentbolaget ANTCO. Investment Group AB (publ) till ett värde av samma belopp. NOSIUM erhåller 737 847 nyemitterade B-aktier i ANTCO till ett pris om 2,88 SEK per aktie vilket motsvarar ca 9,7 procent av kapitalet i ANTCO.

\* Resultatet per aktie är justerat för genomförd aktiesplit

## Väsentliga händelser efter periodens slut

- NOSIUM förvärvade en aktiepost motsvarande 0,2 procent av kapitalet i e-sportbolaget Fantas-E under 2022. NOSIUM inledde samtidigt ett nära samarbete och konsultuppdrag med Bolaget. I samband med detta gavs en möjlighet för NOSIUM att förvärva ytterligare 20 procent av kapitalet i Bolaget vilket nu nyttjats. NOSIUMs totala ägande i Bolaget uppgår således till 20,2 procent av kapitalet till ett bokfört värde om 175 TKR.
- NOSIUMs fastighetsbolag Framgångsgården anlidade i början av april Newsec för att genomföra en ny värdering av fastighetsportföljen som idag är färdigställd. Nya värderingen av fastighetsportföljen uppgår till 21,1 MSEK att jämföra med 16,6 MSEK som var den senaste värderingen som utfördes i september 2022.
- Styrelsen i NOSIUM beslutade, med bemyndigande från årsstämman 19 maj 2022, att genomföra en riktad emission om 7,77 MSEK. Teckningskursen för den riktade emissionen är 0,55 SEK per aktie. 5,0 MSEK betalas kontant och 2,77 MSEK genom kvittning. NOSIUM förvärvar i samband med emissionen 5 000 000 B-aktier i Dividend Sweden AB till en kurs om 0,4 SEK motsvarande totalt 2,0 MSEK.
- NOSIUM ABs portföljbolag Online Health Group AB har idag via ett nystartat dotterbolag skrivit ett inkråmsavtal med Tailwide AB där allt rörande verksamheten naturlightsnygg.se förvärfas för en köpeskilling om cirka 3 MSEK med tillträdesdag 8 maj 2023.
- Mot bakgrund av NOSIUMs förvärv av aktier i Dividend till ett värde av 2 MSEK samt att portföljbolaget OHG fått en ny värdering genom förvärv uppdaterar Bolaget värderingen av sin aktieportfölj. Det nya marknadsvärdet uppgår till 98,1 MSEK vilket motsvarar cirka 1,78 SEK per aktie.

---

## Om NOSIUM AB (publ)

NOSIUM investerar i entreprenörer med verksamhet inom tech, hälsa och hållbarhet. Vi äger, förvaltar och förvärvar aktier i bolag med målsättningen att öka deras tillväxt och marknadsvärde genom att bistå strategiskt och operativt. Bland Bolagets innehav återfinns både techbolag & produktvarumärken med kärnan inom tech, hälsa och hållbarhet. NOSIUMs aktie är noterad under kortnamnet NOSIUM B.

### **Verksamhetsbeskrivning**

Bolaget skall bedriva produktion, distribution och försäljning av naturliga skönhets- och hälsoprodukter ävensom idka därmed förenlig verksamhet.



## Bästa aktieägare,

Jag hoppas ni känner som jag: Rapporten är i linje med vad vi förväntat oss då större engångskostnader och investeringar tagits under kvartalet. Mina förväntningar är nu höga på kommande kvartal under 2023 och hittills går det mesta enligt utsatta planer.

Kvartalet har varit intensivt på flera fronter. Vi har suttit i flera parallella förhandlingar, både för NOSIUM och portföljbolagens räkning. Vi har stängt flera affärer både under och efter kvartalet. Vår aktieportfölj närmar sig i skrivande stund en värdering om över 100 000 000 kr, vår balansräkning är starkare än någonsin och vi har ett år med spännande händelser i flera portföljbolag. Under Q2 räknar jag med att flera av portföljbolagen får fart på omsättningen och att vi ser ett bättre resultat för koncernen. Jag räknar med tydlig resultatförbättring redan under Q2, men det är framförallt Q3 och Q4 2023 som kommer bli starka kvartal, både för moderbolaget och koncernen.

Vad har vi att klaga på? Jag tror inte att något blir bättre av att klaga även om det ibland kan kännas skönt. Jag tror på att se möjligheter, förändra och förbättra. För NOSIUMS del är min målsättning att under året kraftigt stärka vår kassa och fortsätta att utöka den noterade

delen av vår aktieportfölj. I kombination med att våra portföljbolag fortsätter att leverera är jag övertygad om att framtiden blir ännu ljusare.

Utöver ovanstående är min och styrelsens bedömning att det största hindret för att vi ska uppnå en rimligare värdering i förhållande till våra faktiska värden, både i balansräkningen men även sett till värdet av vår aktieportfölj, är antalet aktieägare och omsättningen i aktien. Jag har repeterat att vi arbetar målmedvetet med detta och jag hoppas på att vi kommer se ett tydligt resultat under året i form av ännu fler aktieägare och ökad omsättning i aktien.

Om jag skulle säga var jag tror att vi står om ett år skulle du tro att jag var galen. Min önskan är att du ser mig för den jag är: En engagerad entreprenör som inte ger upp och är helt övertygad om att vår investeringsmodell fungerar och kommer göra att vi, år för år, kommer förbättra våra nyckeltal och öka värdet i vår aktieportfölj. Vi har just nu de mest spännande 12 månaderna framför oss sedan starten. Det är utmanande och sett utifrån krävs en livlig fantasi för att se vart vi står om 12 månader, inifrån är det bara tydliga målsättningar och todo-listor som ska bockas av! Från mitt perspektiv är det inte längre en fråga OM utan NÄR vi uppvisar så pass starka siffror att vår värdering går åt det hållet vi alla önskar.

Det enda rådet jag vill ge dig som aktieägare: Håll ut och kom ihåg att det är som mörkast innan gryningen, därefter blir det bara ljusare och ljusare. Ett tips om du är osäker på vår framtid är att titta på tre av fyra grafer på sidan 5. Vad tror du vår värdering är om det fortsätter uppåt de kommande 12 månaderna? Vad tror du händer med vår värdering om de fortsätter uppåt i snabbare takt de kommande 12, 24 och 36 månaderna?

Stort tack för ditt förtroende och tålamod! Jag gör mitt yttersta, varje dag, för att förvalta det och visa att det är värt mödan! Vi är på en gemensam resa och jag är övertygad om att den roligaste och mest lönsamma delen ligger i framtiden.

Ser fram emot att träffa dig på nästa NOSIUM Network träff den 25 maj! Har du missat att anmäla dig kan du göra det direkt via [nosium.com/anmalan](https://nosium.com/anmalan).

Ser fram emot ett fantastiskt 2023!

## Aktieportfölj 2023-03-31

| Innehav                 | Kapital | Röster  | Marknadsvärde (MSEK)* | Marknadsvärde vår andel (MSEK)* | Läs mer   |
|-------------------------|---------|---------|-----------------------|---------------------------------|---|
| Green Apps Technologies | 41,00%  | 78,00%  | 29,3*                 | 12,0                            | <a href="https://greenapps.tech">greenapps.tech</a>                     |
| Framgångsgården         | 100,00% | 100,00% | 13,1**                | 13,1                            | <a href="https://framgangsgardense.se">framgangsgardense.se</a>         |
| Online Health Group     | 89,20%  | 93,90%  | 11,0*                 | 9,8                             | <a href="https://ohg.nu">ohg.nu</a>                                     |
| Retreat Sverige         | 100,00% | 100,00% | 13,0**                | 13,0                            | <a href="https://retreatsverige.se">retreatsverige.se</a>               |
| Dr Sannas               | 100,00% | 100,00% | 22,0**                | 22,0                            | <a href="https://drsannas.se">drsannas.se</a>                           |
| Diaz Agency             | 51,20%  | 51,20%  | 15,3*                 | 7,8                             | <a href="https://diazagencygroup.com">diazagencygroup.com</a>           |
| Tryggid                 | 10,00%  | 10,00%  | 3,75*                 | 0,375                           | <a href="https://tryggid.com">tryggid.com</a>                           |
| Dr Hud                  | 5,00%   | 5,00%   | 10,0*                 | 0,5                             | <a href="https://drhud.se">drhud.se</a>                                 |
| ANTCO                   | 9,70%   | 5,70%   | Noterat               | 0,7                             | <a href="https://antcoinvestmentgroup.com">antcoinvestmentgroup.com</a> |
| FXBet                   | 10,00%  | 10,00%  | 9,0*                  | 0,9                             | <a href="https://fxbet.co">fxbet.co</a>                                 |
| Entblock                | 7,00%   | 7,00%   | 12,9*                 | 0,9                             | <a href="https://entblockio">entblockio</a>                             |
| Leikur                  | 5,70%   | 5,70%   | 12,5*                 | 4,00                            | <a href="https://leikur.com">leikur.com</a>                             |
| Fantas-E                | 0,20%   | 0,20%   | 37,5*                 | 0,075                           | <a href="https://fantas-e.com">fantas-e.com</a>                         |

NOSIUMS aktieportfölj uppdateras löpande på: [nosium.com/var-aktieportfolj/](https://nosium.com/var-aktieportfolj/)

\*Värdering utifrån senaste externa emissionen alternativt senaste köp/försäljningen av aktier

\*\* \*\* Bolagsvärdering utförd av Analyst Group på uppdrag av NOSIUM, mer info: [analystgroup.se/bolag/nosium/](https://analystgroup.se/bolag/nosium/)

## NOSIUM i grafer - moderbolaget

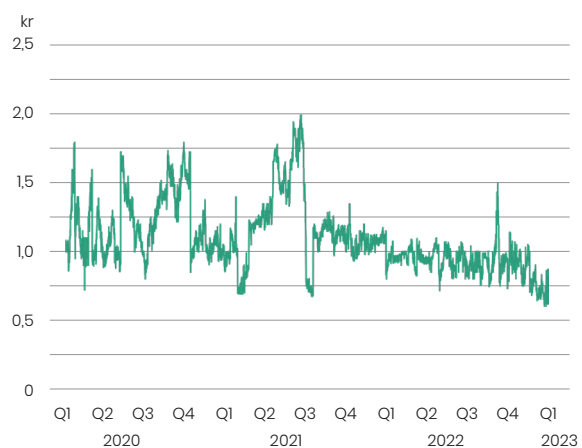
### Soliditet



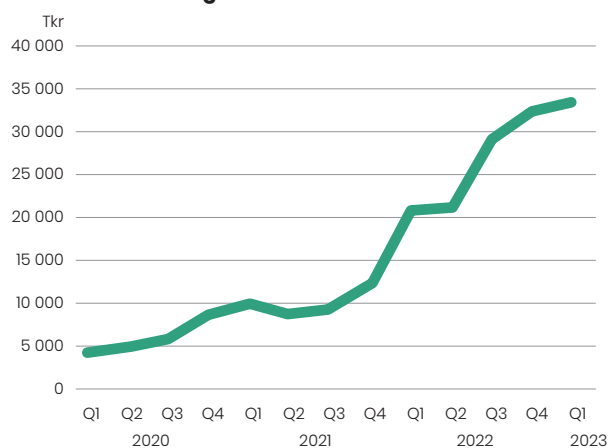
### Eget kapital



### Aktiekurs 2020–2023



### Balansomslutning



## Våra investeringar

Nedan återfinns en kort beskrivning av NOSIUMs portföljbolag inom Venture Building verksamheten dvs. bolag som vi arbetar både strategiskt och operativt med. Som delägare i NOSIUM är du indirekt delägare i samtliga företag och varumärken i vår aktieportfölj. Lär dig mer om våra investeringar genom att besöka respektive företags hemsida. Vill du läsa mer om alla våra innehav besöker du: [nosium.com/var-aktieportfolj](https://nosium.com/var-aktieportfolj)



### Framgångsgården

Framgångsgården är ett fastighetsbolag inriktat mot fastigheter för retreats och konferenser. Bolaget äger flera fastigheter i Hävla och en bostadsrättslokal i Linköping. Mer info kommer snart på [framgangsgarden.se](https://framgangsgarden.se)



Online Health Group (OHG) är en serieförvärvare inriktad på ekologiska-, giftfria- hälsoprodukter. Bolaget äger och driver försäljning via onlineplattformarna: medvetna.se, naturalshop.se, ohg.nu och sedan maj 2023 även via naturligtsnygg.se.



Green Apps Technologies bygger tekniska plattformar inom hälsa och hållbarhet. De bedriver verksamhet inom online content, ed-tech, föreläsningar mm. Bolagets intäkter kommer primärt från online-utbildningar, annonsering och föreläsningar. Läs mer på: [greenapps.tech](https://greenapps.tech)



### Retreat Sverige

Retreat Sverige är ett techbolag som utvecklat en bokningsplattform för retreats. Affärsmodellen liknar den för hotels.com fast mot inriktning för retreats. Lansering genomfördes i början av Q2 2023 och flera events är redan bokningsbara via Retreat Sveriges plattform. Mer info på: [retreatsverige.se](https://retreatsverige.se)



Dr Sannas Sweden AB utvecklar och säljer ekologiska hudvårdsprodukter online och via återförsäljare i Sverige och fr.o.m. 2023 även i Europa.

Läs mer på: [drsannas.se](https://drsannas.se)

---



**FANTAS-E™**

Fantas-E har utvecklat en social e-sport plattform med engagerade funktioner och med flera intäcksströmmar. Bolagets plattform testlanserades under 2022 i samband med tävlingen IEM Katowice och baserat på datan från testperioden har vidareutveckling skett och plattformen görs nu redo för lansering under 2023.

Mer info kommer snart på: [fantas-e.com](https://fantas-e.com)

---

### **IR-Partner (Diaz Agency Group)**

IR-Partner är en uppstickare inom investor relations kommunikation. De erbjuder noterade och onoterade bolag ett brett utbud av IR tjänster och marknadsföring. Deras unika modell är skalbar och fokus under 2023 är kraftig expansion.

Mer info kommer snart på: [ir-partner.se](https://ir-partner.se)

## Moderbolagets utvalda finansiella information i sammandrag

| Nyckeltal                                     | Moderbolag                | Moderbolag                | Moderbolag                |
|---|---------------------------|---------------------------|---------------------------|
|   | 2023-01-01-<br>2023-03-31 | 2022-01-01-<br>2022-03-31 | 2022-01-01-<br>2022-12-31 |
| Nettoomsättning                               | 818                       | 60                        | 2 278                     |
| Rörelseresultat                               | -1 023                    | -937                      | -2 024                    |
| Rörelsemarginal                               | -128%                     | -1562%                    | -89%                      |
| Räntebärande nettoskuld                       | -1 296                    | -74                       | -283                      |
| Soliditet                                     | 90%                       | 92%                       | 95%                       |
| Antalet anställda (st)                        | 4                         | 4                         | 4                         |
| Eget kapital per aktie (kr)                   | 0,81                      | 0,63                      | 0,83                      |
| Nettoresultat per aktie före utspädning (kr)  | -0,02                     | 0,34                      | 0,31                      |
| Nettoresultat per aktie efter utspädning (kr) | -0,02                     | 0,34                      | 0,31                      |
| Antalet aktier vid periodens utgång (st)      | 37 195 530                | 30 195 530                | 37 195 530                |
| Genomsnittligt antal aktier för perioden (st) | 37 195 530                | 28 871 458                | 31 019 732                |

Antalet aktier är justerat för genomförd aktiesplit

## Moderbolagets resultaträkning

| TKR   | Moderbolag                | Moderbolag                | Moderbolag                |
|---|---------------------------|---------------------------|---------------------------|
|   | 2023-01-01-<br>2023-03-31 | 2022-01-01-<br>2022-03-31 | 2022-01-01-<br>2022-12-31 |
| Nettoomsättning   | 801                       | 60                        | 2 278                     |
| Aktiverat arbete för egen räkning   | 0                         | 0                         | 0                         |
| Övriga intäkter   | 17                        | 0                         | 0                         |
|   | <b>818</b>                | <b>60</b>                 | <b>2 278</b>              |
| <b>Rörelsens kostnader</b>  |                           |                           |                           |
| Övriga externa kostnader  | -1 203                    | -715                      | -2 455                    |
| Personalkostnader   | -610                      | -280                      | -1 824                    |
| Avskrivningar och nedskrivningar av materiella och immateriella anläggningstillgångar | -27                       | -2                        | -23                       |
| <b>Summa kostnader</b>  | <b>-1 841</b>             | <b>-997</b>               | <b>-4 301</b>             |
| <b>Rörelseresultat</b>  | <b>-1 023</b>             | <b>-937</b>               | <b>-2 024</b>             |
| <b>Resultat från finansiella investeringar</b>  |                           |                           |                           |
| Resultat, andelar i andra bolag   | 215                       | 11 202                    | 13 676                    |
| Övriga ränteintäkter och liknande resultatposter                                      | 0                         | 0                         | 0                         |
| Räntekostnader och liknande resultatposter  | -2                        | -8                        | -21                       |
|   | <b>213</b>                | <b>11 195</b>             | <b>13 655</b>             |
| <b>Resultat efter finansiella poster</b>  | <b>-810</b>               | <b>10 257</b>             | <b>11 631</b>             |
| <b>Skatt</b>  | <b>0</b>                  | <b>0</b>                  | <b>0</b>                  |
| <b>Periodresultat</b>   | <b>-810</b>               | <b>10 257</b>             | <b>11 631</b>             |



## Moderbolagets balansräkning

| TKR  | Moderbolag<br>2023-03-31 | Moderbolag<br>2022-03-31 | Moderbolag<br>2022-12-31 |
|--|--------------------------|--------------------------|--------------------------|
| <b>TILLGÅNGAR</b>  |                          |                          |                          |
| <b>Anläggningstillgångar</b>                                     |                          |                          |                          |
| <i>Immateriella anläggningstillgångar</i>                        |                          |                          |                          |
| Balanserade utgifter för utvecklingsarbeten och liknande arbeten | 34                       | 25                       | 38                       |
| Övriga immateriella tillgångar                                   | 443                      | 0                        | 467                      |
| <i>Materiella anläggningstillgångar</i>                          |                          |                          |                          |
| Inventarier och fastigheter                                      |                          |                          |                          |
| <i>Finansiella anläggningstillgångar</i>                         |                          |                          |                          |
| Andelar i intresseföretag  | 24 625                   | 9 788                    | 21 984                   |
| Ägarintressen i övriga företag                                   | 3 126                    | 0                        | 3 253                    |
| Andra långfristiga fordringar                                    | 17                       | 27                       | 17                       |
| Övriga finansiella tillgångar                                    | 0                        | 0                        | 0                        |
| <b>Summa anläggningstillgångar</b>                               | <b>28 245</b>            | <b>9 841</b>             | <b>25 758</b>            |
| <b>Omsättningstillgångar</b>                                     |                          |                          |                          |
| <i>Kortfristiga fordringar</i>                                   |                          |                          |                          |
| Fordringar hos koncernföretag                                    | 1 772                    | 9 354                    | 5 548                    |
| Övriga fordringar  | 1 990                    | 785                      | 633                      |
| Förutbetalda kostnader & upplupna intäkter                       | 161                      | 149                      | 99                       |
|  | <b>3 924</b>             | <b>10 287</b>            | <b>6 280</b>             |
| Kassa och bank   | 1 296                    | 402                      | 283                      |
| <b>Summa omsättningstillgångar</b>                               | <b>5 220</b>             | <b>10 690</b>            | <b>6 563</b>             |
| <b>SUMMA TILLGÅNGAR</b>  | <b>33 465</b>            | <b>20 531</b>            | <b>32 321</b>            |

## Moderbolagets balansräkning (forts.)

| TKR                                      | Moderbolag<br>2023-03-31 | Moderbolag<br>2022-03-31 | Moderbolag<br>2022-12-31 |
|--|--------------------------|--------------------------|--------------------------|
| <b>Eget kapital och skulder</b>          |                          |                          |                          |
| <i>Bundet eget kapital</i>               |                          |                          |                          |
| Aktiekapital                             | 1 451                    | 1 178                    | 1 451                    |
| Ej registrerat aktiekapital              | 0                        | 0                        | 0                        |
| Fond för utvecklingsutgifter             | 34                       | 25                       | 38                       |
|  | <b>1 485</b>             | <b>1 203</b>             | <b>1 489</b>             |
| <i>Fritt eget kapital</i>                |                          |                          |                          |
| Balanserat resultat, inkl. överkursfond  | 29 327                   | 7 485                    | 17 692                   |
| Periodens resultat                       | -810                     | 10 257                   | 11 631                   |
|  | <b>28 517</b>            | <b>17 742</b>            | <b>29 323</b>            |
| <b>Summa eget kapital</b>                | <b>30 002</b>            | <b>18 945</b>            | <b>30 811</b>            |
| <b>Skulder</b>                           |                          |                          |                          |
| <i>Långfristiga skulder</i>              |                          |                          |                          |
| Långfristiga skulder till kreditinstitut | 0                        | 329                      | 0                        |
| Övriga långfristiga skulder              | 100                      | 500                      | 100                      |
|  | <b>100</b>               | <b>829</b>               | <b>100</b>               |
| <i>Kortfristiga skulder</i>              |                          |                          |                          |
| Leverantörsskulder                       | 814                      | 378                      | 124                      |
| Övriga skulder                           | 1 633                    | 79                       | 669                      |
| Upplupna kostnader och förutbetalda int. | 916                      | 300                      | 617                      |
| <b>Summa kortfristiga skulder</b>        | <b>3 364</b>             | <b>757</b>               | <b>1 410</b>             |
| <b>SUMMA EGET KAPITAL OCH SKULDER</b>    | <b>33 465</b>            | <b>20 531</b>            | <b>32 321</b>            |

## Moderbolagets rapport över förändringar i eget kapital

| TKR   | Moderbolag<br>2023-01-01–<br>2023-03-31 | Moderbolag<br>2022-01-01–<br>2022-03-31 | Moderbolag<br>2022-01-01–<br>2022-12-31 |
|---|---|---|---|
| Belopp vid periodens ingång                       | 30 811                                  | 8 657                                   | 8 657                                   |
| Aktiekapital, ej registrerat                      | 0                                       | -119                                    | -119                                    |
| Nyemission aktiekapital                           | 0                                       | 119                                     | 392                                     |
| Nyemission överkurs                               | 0                                       | 0                                       | 10 220                                  |
| Förändring balanserade vinster inkl. överkursfond | -4                                      | -2                                      | 520                                     |
| Förändring fond för utvecklingsutgifter           | 4                                       | 2                                       | 10                                      |
| Periodens resultat                                | -810                                    | 10 257                                  | 11 131                                  |
| <b>Belopp vid periodens utgång</b>                | <b>30 001</b>                           | <b>18 914</b>                           | <b>30 811</b>                           |

## Moderbolagets kassaflödesanalys

| TKR   | Moderbolag                | Moderbolag                | Moderbolag                |
|---|---------------------------|---------------------------|---------------------------|
|   | 2023-01-01-<br>2023-03-31 | 2022-01-01-<br>2022-03-31 | 2022-01-01-<br>2022-12-31 |
| <b>Den löpande verksamheten</b>   |                           |                           |                           |
| Resultat efter finansiella poster   | -810                      | 10 257                    | 11 631                    |
| Justeringar för poster som inte ingår i kassaflödet m.m.                            | -187                      | -11 200                   | -13 653                   |
| Betald skatt  | 0                         | 0                         |                           |
| <b>Kassaflöde från den löpande verksamheten före förändringar av rörelsekapital</b> | <b>-997</b>               | <b>-943</b>               | <b>-2 022</b>             |
| <i>Kassaflöde från förändringar i rörelsekapital</i>                                |                           |                           |                           |
| Ökning(-)/Minskning (+) av varulager  | 0                         | 0                         | 0                         |
| Ökning(-)/Minskning (+) av kundfordringar   | 10                        | 0                         | 0                         |
| Ökning(-)/Minskning (+) av kortfristiga fordringar                                  | 2 315                     | -5 124                    | -1 376                    |
| Ökning(+)/Minskning (-) av leverantörsskulder                                       | 691                       | -661                      | -217                      |
| Ökning(+)/Minskning (-) av kortfristiga skulder                                     | 1 350                     | 18                        | -846                      |
| <b>Kassaflöde från den löpande verksamheten</b>                                     | <b>3 369</b>              | <b>-6 710</b>             | <b>-4 462</b>             |
| <b>Investeringsverksamheten</b>   |                           |                           |                           |
| Förvärv av dotterbolag  | -3 500                    | -7 500                    | -20 920                   |
| Avyttring av dotterbolag  | 1 074                     | 13 500                    | 17 199                    |
| Förvärv av immateriella anläggningstillgångar                                       | 0                         | 0                         | -500                      |
| Avyttring av immateriella anläggningstillgångar                                     | 0                         | 0                         | 0                         |
| Förvärv av finansiella anläggningstillgångar  | 126                       | 0                         | -3 253                    |
| Avyttring av finansiella anläggningstillgångar                                      | 0                         | 0                         | 0                         |
| Depositioner  | 0                         | 0                         | 10                        |
| <b>Kassaflöde från investeringsverksamheten</b>                                     | <b>-2 300</b>             | <b>6 000</b>              | <b>-7 464</b>             |
| <b>Finansieringsverksamheten</b>  |                           |                           |                           |
| Nyemission  | 0                         | 0                         | 10 493                    |
| Kostnader i nyemission  | 0                         | 0                         | 0                         |
| Upptagna lån  | 0                         | 0                         | 0                         |
| Amortering av lån   | -56                       | -1157                     | -553                      |
| <b>Kassaflöde från finansieringsverksamheten</b>                                    | <b>-56</b>                | <b>-1157</b>              | <b>9 940</b>              |
| <b>Periodens kassaflöde</b>   | <b>1 013</b>              | <b>-1 867</b>             | <b>-1 986</b>             |
| <b>Likvida medel vid periodens början</b>   | <b>283</b>                | <b>2 269</b>              | <b>2 269</b>              |
| <b>Likvida medel vid periodens slut</b>   | <b>1 296</b>              | <b>402</b>                | <b>283</b>                |

## Koncernens utvalda finansiella information i sammandrag

| Nyckeltal                                     | Koncern                   | Koncern                   | Koncern                   |
|---|---------------------------|---------------------------|---------------------------|
|   | 2023-01-01-<br>2023-03-31 | 2022-01-01-<br>2022-03-31 | 2022-01-01-<br>2022-12-31 |
| Nettoomsättning                               | 4 076                     | 3 746                     | 15 484                    |
| Rörelseresultat                               | -2 432                    | -1 752                    | -5 603                    |
| Rörelsemarginal                               | -60%                      | -47%                      | -36%                      |
| Räntebärande nettoskuld                       | 1 637                     | -3 684                    | -994                      |
| Soliditet                                     | 54%                       | 61%                       | 60%                       |
| Antalet anställda (st)                        | 10                        | 10                        | 9                         |
| Eget kapital per aktie (kr)                   | 0,55                      | 0,27                      | 0,62                      |
| Nettoresultat per aktie före utspädning (kr)  | -0,05                     | -0,05                     | -0,03                     |
| Nettoresultat per aktie efter utspädning (kr) | -0,05                     | -0,05                     | -0,03                     |
| Antalet aktier vid periodens utgång (st)      | 37 195 530                | 30 195 530                | 37 195 530                |
| Genomsnittligt antal aktier för perioden (st) | 37 195 530                | 28 871 458                | 31 019 732                |

Antalet aktier är justerat för genomförd aktiesplit

## Koncernens resultaträkning

| TKR   | Koncern                   | Koncern                   | Koncern                   |
|---|---------------------------|---------------------------|---------------------------|
|   | 2023-01-01-<br>2023-03-31 | 2022-01-01-<br>2022-03-31 | 2022-01-01-<br>2022-12-31 |
| Nettoomsättning   | 4 076                     | 3 746                     | 15 484                    |
| Aktiverat arbete för egen räkning   | 86                        | 44                        | 288                       |
| Övriga intäkter   | 13                        | 281                       | 3 438                     |
|   | <b>4 175</b>              | <b>4 071</b>              | <b>19 210</b>             |
| <b>Rörelsens kostnader</b>  |                           |                           |                           |
| Handelsvaror  | -1 862                    | -1 515                    | -6 946                    |
| Övriga externa kostnader  | -2 988                    | -2 874                    | -11 201                   |
| Personalkostnader   | -1 319                    | -1 192                    | -5 649                    |
| Avskrivningar och nedskrivningar av materiella och immateriella anläggningstillgångar | -429                      | -227                      | -973                      |
| Övriga rörelsekostnader   | -9                        | -15                       | -44                       |
| <b>Summa kostnader</b>  | <b>-6 607</b>             | <b>-5 823</b>             | <b>-24 813</b>            |
| <b>Rörelseresultat</b>  | <b>-2 432</b>             | <b>-1 752</b>             | <b>-5 603</b>             |
| <b>Resultat från finansiella investeringar</b>  |                           |                           |                           |
| Resultat, andelar i andra bolag   | 215                       | 0                         | 2 621                     |
| Övriga ränteintäkter och liknande resultatposter                                      | 0                         | 0                         | 1                         |
| Räntekostnader och liknande resultatposter  | -117                      | -24                       | -207                      |
|   | <b>98</b>                 | <b>-24</b>                | <b>2 415</b>              |
| <b>Resultat efter finansiella poster</b>  | <b>-2 334</b>             | <b>-1 776</b>             | <b>-3 188</b>             |
| <b>Bokslutsdispositioner</b>  |                           |                           |                           |
| Förändring obeskattade reserver   | 0                         | 0                         | 0                         |
| <b>Skatt</b>  | <b>0</b>                  | <b>0</b>                  | <b>0</b>                  |
| <b>Periodresultat</b>   | <b>-2 334</b>             | <b>-1 776</b>             | <b>-3 188</b>             |
| Hänförligt till moderföretagets aktieägare  | -1 733                    | -1 425                    | -1 059                    |
| Hänförligt till innehav utan bestämmande inflytande                                   | -601                      | -351                      | -2 129                    |

## Koncernens balansräkning

| TKR  | Koncern<br>2023-03-31 | Koncern<br>2022-03-31 | Koncern<br>2022-12-31 |
|--|-----------------------|-----------------------|-----------------------|
| <b>TILLGÅNGAR</b>  |                       |                       |                       |
| <b>Anläggningstillgångar</b>                                     |                       |                       |                       |
| <i>Immateriella anläggningstillgångar</i>                        |                       |                       |                       |
| Balanserade utgifter för utvecklingsarbeten och liknande arbeten | 4 181                 | 3 516                 | 4 009                 |
| Goodwill   | 3 240                 | 3 655                 | 3 344                 |
| Övriga immateriella tillgångar                                   | 443                   | 0                     | 467                   |
| <i>Materiella anläggningstillgångar</i>                          |                       |                       |                       |
| Inventarier och fastigheter                                      | 15 042                | 23                    | 14 682                |
| <i>Finansiella anläggningstillgångar</i>                         |                       |                       |                       |
| Andra långfristiga fordringar                                    | 18                    | 28                    | 18                    |
| Andelar i intresseföretag  | 109                   | 0                     | 0                     |
| Ägarintressen i övriga företag                                   | 5 258                 | 0                     | 5 383                 |
| Övriga finansiella tillgångar                                    | 0                     | 0                     | 0                     |
| <b>Summa anläggningstillgångar</b>                               | <b>28 291</b>         | <b>7 222</b>          | <b>27 903</b>         |
| <b>Omsättningstillgångar</b>                                     |                       |                       |                       |
| <i>Lager</i>   |                       |                       |                       |
| Varulager  | 3 152                 | 3 118                 | 3 034                 |
| <i>Kortfristiga fordringar</i>                                   |                       |                       |                       |
| Kundfordringar   | 802                   | 632                   | 304                   |
| Övriga fordringar  | 2 085                 | 902                   | 1 290                 |
| Förutbetalda kostnader & upplupna intäkter                       | 418                   | 503                   | 402                   |
|  | <b>3 305</b>          | <b>2 037</b>          | <b>1 996</b>          |
| Kortfristiga placeringar   | 0                     | 0                     | 0                     |
| Kassa och bank   | 2 837                 | 4 450                 | 5 452                 |
| <b>Summa omsättningstillgångar</b>                               | <b>9 294</b>          | <b>9 605</b>          | <b>10 482</b>         |
| <b>SUMMA TILLGÅNGAR</b>  | <b>37 585</b>         | <b>16 827</b>         | <b>38 385</b>         |

## Koncernens balansräkning (forts.)

| TKR                                      | Koncern<br>2023-03-31 | Koncern<br>2022-03-31 | Koncern<br>2022-12-31 |
|--|-----------------------|-----------------------|-----------------------|
| <b>Eget kapital och skulder</b>          |                       |                       |                       |
| <i>Bundet eget kapital</i>               |                       |                       |                       |
| Aktiekapital                             | 1 451                 | 1 178                 | 1 451                 |
| Ej registrerat aktiekapital              | 0                     | 0                     | 0                     |
| Fond för utvecklingsutgifter             | 3 442                 | 2 984                 | 3 325                 |
|  | <b>4 893</b>          | <b>4 162</b>          | <b>4 776</b>          |
| <i>Fritt eget kapital</i>                |                       |                       |                       |
| Balanserat resultat, inkl. överkursfond  | 17 162                | 7 478                 | 19 270                |
| Periodens resultat                       | -1 733                | -1 425                | -1 059                |
|  | <b>15 429</b>         | <b>6 053</b>          | <b>18 211</b>         |
| <b>Summa eget kapital</b>                | <b>20 322</b>         | <b>10 215</b>         | <b>22 987</b>         |
| Minoritetsintressen                      | 3 401                 | 1 092                 | 2 127                 |
| <i>Obeskattade reserver</i>              |                       |                       |                       |
| Periodiseringsfonder                     | 0                     | 0                     | 0                     |
| <b>Avsättningar</b>                      |                       |                       |                       |
| Avsättningar för uppskjuten skatt        | 2 800                 | 0                     | 2 800                 |
| <b>Skulder</b>                           |                       |                       |                       |
| <i>Långfristiga skulder</i>              |                       |                       |                       |
| Långfristiga skulder till kreditinstitut | 4 474                 | 766                   | 4 458                 |
| Övriga långfristiga skulder              | 0                     | 0                     | 0                     |
|  | <b>4 474</b>          | <b>766</b>            | <b>4 458</b>          |
| <i>Kortfristiga skulder</i>              |                       |                       |                       |
| Leverantörsskulder                       | 2 478                 | 1 868                 | 1 836                 |
| Övriga skulder                           | 1 960                 | 1 818                 | 2 782                 |
| Upplupna kostnader och förutbetalda int. | 2 150                 | 1 068                 | 1 395                 |
| <b>Summa kortfristiga skulder</b>        | <b>6 588</b>          | <b>4 754</b>          | <b>6 013</b>          |
| <b>SUMMA EGET KAPITAL OCH SKULDER</b>    | <b>37 585</b>         | <b>16 827</b>         | <b>38 385</b>         |

## Koncernens rapport över förändringar i eget kapital

| TKR   | Koncern<br>2023-01-01–<br>2023-03-31 | Koncern<br>2022-01-01–<br>2022-03-31 | Koncern<br>2022-01-01–<br>2022-12-31 |
|---|--------------------------------------|--------------------------------------|--------------------------------------|
| Belopp vid periodens ingång                       | 25 114                               | 13 251                               | 13 251                               |
| Aktiekapital, ej registrerat                      | 0                                    | -119                                 | -119                                 |
| Nyemission aktiekapital                           | 0                                    | 119                                  | 392                                  |
| Nyemission överkurs                               | 0                                    | 0                                    | 13 633                               |
| Förändring balanserade vinster inkl. överkursfond | -1 049                               | 899                                  | -1 336                               |
| Förändring fond för utvecklingsutgifter           | 117                                  | -79                                  | 264                                  |
| Minoritetsintressen                               | 1 274                                | -1 339                               | -305                                 |
| Periodens resultat                                | -1 733                               | -1 425                               | -666                                 |
| <b>Belopp vid periodens utgång</b>                | <b>23 723</b>                        | <b>11 307</b>                        | <b>25 114</b>                        |

## Koncernens kassaflödesanalys

| TKR   | Koncern                   | Koncern                   | Koncern                   |
|---|---------------------------|---------------------------|---------------------------|
|   | 2023-01-01-<br>2023-03-31 | 2022-01-01-<br>2022-03-31 | 2022-01-01-<br>2022-12-31 |
| <b>Den löpande verksamheten</b>   |                           |                           |                           |
| Resultat efter finansiella poster   | -2 334                    | -1 776                    | -3 187                    |
| Justeringar för poster som inte ingår i kassaflödet m.m.                            | 429                       | 227                       | -1 639                    |
| Betald skatt  | -211                      | -21                       | -100                      |
| <b>Kassaflöde från den löpande verksamheten före förändringar av rörelsekapital</b> | <b>-2 116</b>             | <b>-1 570</b>             | <b>-4 926</b>             |
| <i>Kassaflöde från förändringar i rörelsekapital</i>                                |                           |                           |                           |
| Ökning(-)/Minskning (+) av varulager  | -118                      | -730                      | -646                      |
| Ökning(-)/Minskning (+) av kundfordringar   | -498                      | 192                       | 520                       |
| Ökning(-)/Minskning (+) av kortfristiga fordringar                                  | -811                      | -245                      | -389                      |
| Ökning(+)/Minskning (-) av leverantörsskulder                                       | 642                       | 161                       | 91                        |
| Ökning(+)/Minskning (-) av kortfristiga skulder                                     | 259                       | 77                        | 1 069                     |
| <b>Kassaflöde från den löpande verksamheten</b>                                     | <b>-2 642</b>             | <b>-2 115</b>             | <b>-4 281</b>             |
| <b>Investeringsverksamheten</b>   |                           |                           |                           |
| Förvärv av immateriella anläggningstillgångar                                       | -322                      | -144                      | -1 426                    |
| Avyttring av immateriella anläggningstillgångar                                     | 0                         | 0                         | 0                         |
| Förvärv av materiella anläggningstillgångar   | -512                      | 0                         | 0                         |
| Avyttring av materiella anläggningstillgångar                                       | 0                         | 0                         | 0                         |
| Förvärv av finansiella anläggningstillgångar  | 0                         | 0                         | -3 283                    |
| Avyttring av finansiella anläggningstillgångar                                      | 1 200                     | 0                         | 580                       |
| Depositioner  | 0                         | 0                         | 10                        |
| <b>Kassaflöde från investeringsverksamheten</b>                                     | <b>366</b>                | <b>-144</b>               | <b>-4 119</b>             |
| <b>Finansieringsverksamheten</b>  |                           |                           |                           |
| Nyemission  | 0                         | 0                         | 17 975                    |
| Kostnader i nyemission  | 0                         | 0                         | -3 849                    |
| Upptagna lån  | 0                         | 0                         | 1 500                     |
| Amortering av lån   | -339                      | -254                      | -1 237                    |
| Förvärv av dotterbolag  | 0                         | -300                      | -7 800                    |
| <b>Kassaflöde från finansieringsverksamheten</b>                                    | <b>-339</b>               | <b>-554</b>               | <b>6 589</b>              |
| <b>Periodens kassaflöde</b>   | <b>-2 615</b>             | <b>-2 813</b>             | <b>-1 811</b>             |
| <b>Likvida medel vid periodens början</b>   | <b>5 452</b>              | <b>7 263</b>              | <b>7 263</b>              |
| <b>Likvida medel vid periodens slut</b>   | <b>2 837</b>              | <b>4 450</b>              | <b>5 452</b>              |

## Moderbolagets kommentarer till den finansiella utvecklingen januari–mars 2023

### RESULTATRÄKNING

#### Nettoomsättning

Nettoomsättningen uppgick till 801 TKR (60), en ökning med ca 1 236 %.

#### Kostnader

Rörelsekostnaderna uppgick till -1 841 TKR (-997).

#### Rörelseresultat

Rörelseresultatet uppgick till -1 023 TKR (-937). Det försämrade resultatet är framförallt hänförligt till ökade övriga kostnader och personalkostnader.

#### Finansnetto

Finansnettot uppgick till 213 TKR (11 195). Det är försäljningen av aktier som genererar ett positivt finansnettot.

#### Periodens resultat

Periodens resultat uppgick till -810 TKR (10 257) mot bakgrund av ovan.

### BALANSRÄKNING

#### Anläggningstillgångar

Bolagets anläggningstillgångar uppgick den 31 mars 2023 till 28 245 TKR, i jämförelse med 9 841 TKR den 31 mars 2022. Ökningen är framförallt hänförlig till förvärvet av Kenoro Camp AB och ytterligare andelar i Green Apps Technologies International AB.

#### Eget kapital

Bolagets eget kapital uppgick den 31 mars 2023 till 30 002 TKR, i jämförelse med 18 945 TKR den 31 mars 2022. Ökningen är framförallt hänförlig till förra årets resultat och den emission som genomfördes vid förvärvet av Kenoro Camp AB.

#### Långfristiga skulder

Bolagets långfristiga skulder uppgick den 31 mars 2023 till 100 TKR, i jämförelse med 829 TKR den 31 mars 2022. Minskningen är framförallt hänförlig till de amorteringar som bolaget har gjort.

#### Kortfristiga skulder


Bolagets kortfristiga skulder uppgick den 31 mars 2023 till 3 364 TKR, i jämförelse med 757 TKR den 31 mars 2022. Ökningen är hänförlig till ökade kortfristiga koncern lån.

### KASSAFLÖDE

Kassaflödet från den löpande verksamheten den 31 mars 2023 uppgick till 3 369 TKR (-6 710). Det positiva kassaflödet är framförallt hänförligt till återbetalning av lån från Green Apps.

Kassaflödet från investeringsverksamheten uppgick till -2 300 TKR den 31 mars 2023 (6 000). Kassaflödet är framförallt hänförligt till förvärvet av ytterligare aktier i Green Apps.

Kassaflödet från finansieringsverksamheten uppgick till -56 TKR (-1 157). Kassaflödet är primärt hänförligt till amortering av lån.





## Koncernens kommentarer till den finansiella utvecklingen januari–mars 2023

### RESULTATRÄKNING

#### Nettoomsättning

Nettoomsättningen uppgick till 4 076 TKR (3 746), en ökning med ca 9 %.

#### Kostnader

Rörelsekostnaderna uppgick till -6 607 TKR (-5 823), en ökning med ca 13 %, vilket framförallt är ett resultat av en minskad bruttomarginal jämfört med samma period föregående år.

#### Rörelseresultat

Rörelseresultatet uppgick till -2 432 TKR (-1 752). Det försämrade resultatet är framförallt hänförligt till försämrad bruttomarginal samt ökade avskrivningar.

#### Finansnetto

Finansnettot uppgick till 98 TKR (-24). Förbättringen är framförallt hänförligt till försäljningen av aktier i dotterbolagen.

#### Periodens resultat

Periodens resultat hänförligt till moderbolagets aktieägare uppgick till -1 733 TKR (-1425). Det negativa resultatet är framförallt hänförligt till försämrad bruttomarginal samt ökade avskrivningar.

### BALANSRÄKNING

#### Anläggningstillgångar

Bolagets anläggningstillgångar uppgick den 31 mars 2023 till 28 291 TKR, i jämförelse med 7 222 TKR den 31 mars 2022. Ökningen är framförallt hänförligt till förvärvet av Kenoro Camp ABs fastigheter.

#### Eget kapital

Bolagets eget kapital uppgick den 31 mars 2023 till 20 322 TKR, i jämförelse med 10 215 TKR den 31 mars 2022. Ökningen är framförallt hänförligt till förra åretsresultat samt nyemissionen i samband med förvärvet av Kenoro Camp AB.

#### Långfristiga skulder

Bolagets långfristiga skulder uppgick den 31 mars 2023 till 4 474 TKR, i jämförelse med 766 TKR den 31 mars 2022. Ökningen är framförallt hänförligt till de lån som togs över i samband med förvärvet av Kenoro Camp AB.

#### Kortfristiga skulder

Bolagets kortfristiga skulder uppgick den 31 mars 2023 till 6 588 TKR, i jämförelse med 4 754 TKR den 31 mars 2022. Ökningen är framförallt hänförligt till ökade leverantörsskulder samt upplupna och förutbetalda intäkter.

### KASSAFLÖDE

Kassaflödet från den löpande verksamheten den 31 mars 2023 uppgick till -2 642 TKR (-2 115). Det negativa kassaflödet är framförallt hänförligt till de negativa resultatet samt ökade kortfristiga fodringar.

Kassaflödet från investeringsverksamheten uppgick till 366 TKR den 31 mars 2023 (-144). Kassaflödet är framförallt hänförligt till försäljning av dotterbolag.

Kassaflödet från finansieringsverksamheten uppgick till -339 TKR (-554). Kassaflödet är primärt hänförligt till amortering av lån.



## Övrig information

### Allmänt om Bolaget

Bolagets företagsnamn och handelsbeteckning är NOSIUM AB (publ). Bolagets organisationsnummer är 556519-7729. Bolaget har sitt säte i Stockholm och bildades den 30 mars 1994 samt registrerades av Bolagsverket den 13 januari 1995. Bolaget är ett publikt aktiebolag som regleras av aktiebolagslagen (2005:551). Styrelsen skall ha sitt säte i Stockholm och Bolagets registrerade adress är Artillerigatan 6, 114 51 Stockholm, Sverige.

Föremålet för Bolagets verksamhet skall enligt bolagsordningen vara att bedriva produktion, distribution och försäljning av naturliga skönhets- och hälsoprodukter samt bedriva därmed förenlig verksamhet.

### Redovisningsprinciper

Delårsrapporten har upprättats i enlighet med årsredovisningslagen och Bokföringsnämndens allmänna råd (BFNAR 2012:1) om årsredovisning i större företag.

### Avrundning

Siffror i rapporten har i vissa fall avrundats, för att göra informationen lättillgänglig. Därför är det möjligt att totalsumman i rapporten inte alltid överensstämmer med siffrorna i vissa kolumner.

### Transaktioner med närstående

Inga väsentliga transaktioner med närstående har skett under perioden.

### Granskning av revisor

Denna delårsrapport har inte varit föremål för granskning av Bolagets revisor.

### Nästa rapporttillfälle

Q2 för 2023 publiceras den 31 augusti 2023.

### Försäkran

Undertecknad försäkrar att delårsrapporten ger en rättvisande översikt av Bolagets verksamhet, ställning och resultat.

Stockholm den 17 maj 2023  
Daniel Ehdin, VD

### Kontaktuppgifter

För ytterligare information, kontakta: Daniel Ehdin,  
[daniel@nosium.com](mailto:daniel@nosium.com)

## Optionsprogram

Av bolagsstämman godkända optionsprogram. Utspädningseffekt vid fullt utnyttjande.

| Optionsprogram | Antal optioner | Antal A-aktier | Antal B-aktier | Utspädning av kapitalet | Utspädning av röster | Antal aktier 2023-03-31 |
|----------------|----------------|----------------|----------------|-------------------------|----------------------|-------------------------|
| 2020/2023      | 800 000        | 0              | 800 000        | 2,2%                    | 1,7%                 | 37 195 530              |
| 2021/2024      | 1 000 000      | 0              | 1 000 000      | 2,7%                    | 2,2%                 | 37 195 530              |
| 2022/2025      | 1 500 000      | 750 000        | 750 000        | 4,0%                    | 17,8%                | 37 195 530              |





NOSIUM AB (publ) | Artillerigatan 6 | SE-114 51 STOCKHOLM