Scandinavian Health Innovations

Årsredovisning för Scandinavian Health Innovations AB (publ)

Räkenskapsåret 2020





Förvaltningsberättelse

Årsredovisningen är upprättad i svenska kronor, SEK. Om inte annat särskilt anges redovisas alla belopp i hela kronor (kr). Uppgifter inom parentes avser föregående år.

Allmänt om Verksamheten

Scandinavian Health Innovations är en venture builder som investerar i ekologiska och hållbara företag. Vi förvärvar aktier i företag där vi kan öka deras tillväxt och värde genom att implementera nya digitala strategier. Våra investeringar återfinns i innovativa techplattformar & produktvarumärken som riktar sig till en hälso- och hållbarhetsmedveten målgrupp. Koncernen består av sex dotterbolag och målsättningen är att hålla en hög expansionstakt genom tillväxt och förvärv i syfte att ständigt öka värdet i våra innehav. Scandinavian Health Innovations B-aktie är noterad under kortnamnet SHI B.

Scandinavian Health Innovations AB (publ) (Nedan "SHI" eller "Bolaget") bedriver utveckling, distribution och försäljning av naturliga skönhets- och hälsoprodukter.

Företaget har sitt säte i Stockholm.

Venture Builder: Online, Ekologiskt & Hållbart

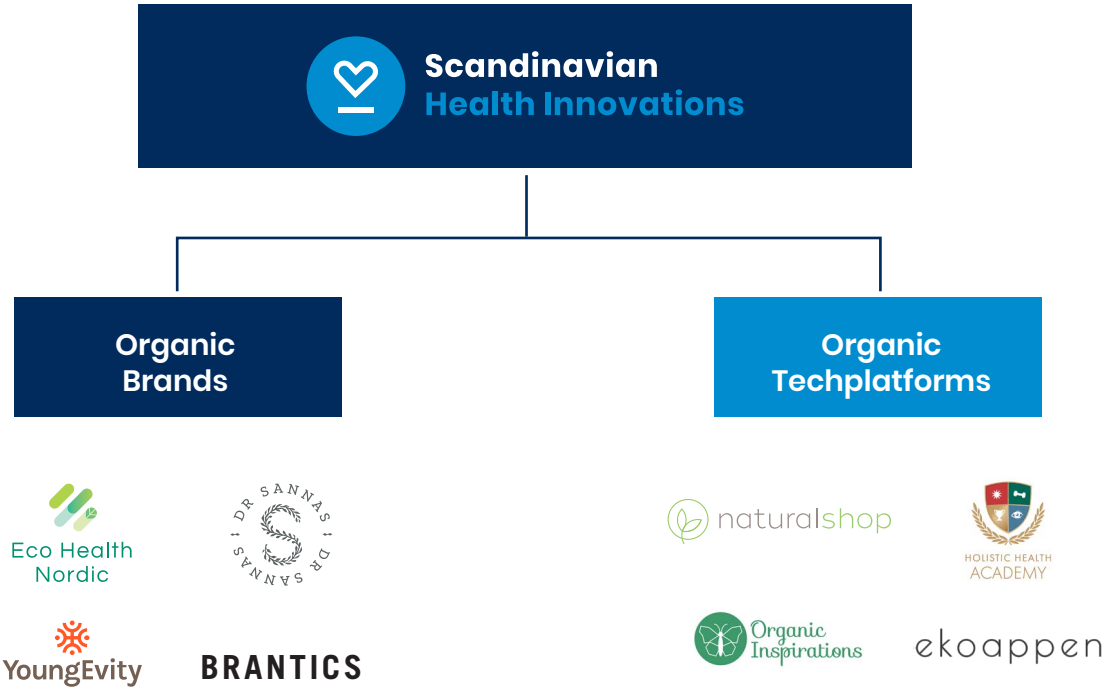

Utveckling av företagets verksamhet, resultat och ställning

KONCERN

Belopp i Tkr	2020-12-31	2019-12-31
Nettoomsättning	10 540	9 317
Resultat efter finansiella poster	-3 421	-694
Balansomslutning	11 154	5 257
Soliditet	51	38
Kassalikviditet	176	85
Antal anställda	8	6

MODERBOLAG

Belopp i Tkr	2020-12-31	2019-12-31	2018-12-31	2017-12-31	2016-12-31
Nettoomsättning	2 483	693	6 547	4 518	1 916
Resultat efter finansiella poster	-1 205	-1 917	-3 782	-3 758	-626
Balansomslutning	8 601	3 624	4 376	3 879	2 252
Soliditet	71	55	15	15	70
Kassalikviditet	464	313	54	160	213
Antal anställda	5	2	5	3	1

Ägarförhållanden

Namn	Antal aktier	Antal röster
Stavsborg Invest AB (ställföreträdare Daniel Ehdin)	417 781	1 254 484
Sanna Relations Sweden AB (ställföreträdare Sanna Ehdin)	237 406	327 406

Ovanstående avser ägarförhållanden per den 31 december 2020. I ägarförhållanden redogörs enbart för de aktieägare som innehar mer än 10 % av rösterna i bolaget.

Väsentliga händelser under räkenskapsåret

Den senaste årsredovisningen är avgiven den 17 april 2020. Bolaget har därefter fortsatt sin verksamhet i likhet med tidigare år och prioriterat utvecklingsarbeten, investeringar och marknadsföringsarbeten. Rörelsen och verksamheten som fortfarande är under uppbyggnad redovisar förluster samt negativt kassaflöde från den löpande verksamheten. Verksamheten har dels finansierats genom nyemission, dels genom lånefinansiering.

Följande väsentliga händelser i Scandinavian Health Innovations AB (publ) har skett under verksamhetsåret 2020:

- SHI har förvärvat 630 000 B-aktier och 70 000 A-aktier och är därmed huvudägare i Organic Inspirations AB (publ).
- SHI:s dotterbolag Natural Shop Europe AB har genomfört en spridningsemission.
- SHI:s dotterbolag Organic Inspirations AB har genomfört en spridningsemission.
- SHI har i december 2020 genomfört en riktad nyemission som inbringat 5 000 000 kr.

Väsentliga händelser efter räkenskapsårets slut

SHI förvärvar aktier motsvarande 45,0 procent av kapitalet och 62,1 procent av rösterna i Holistic Health Academy International AB

Förväntad framtida utveckling

Under år 2021 förväntas expansionstakten öka ytterligare. Bolaget avser dels expandera genom att dotterbolagen ökar sin omsättning samt genom förvärv. Fortsatt fokus kommer att vara att öka värdet på aktierna i dotterbolagen och omsättningen med målet att i slutet av år 2021 ha en lönsam koncern.

Väsentliga risker och osäkerhetsfaktorer

En investering i Scandinavian Health Innovations innefattar risker i och med att ett antal faktorer påverkar, eller kan påverka, Scandinavian Health Innovations verksamhet direkt eller indirekt. Nedan beskrivs de riskfaktorer och förhållanden som anses vara av väsentlig betydelse för Bolagets verksamhet och framtida utveckling.

Ytterligare riskfaktorer som för närvarande inte är kända för Scandinavian Health Innovations, eller som Bolaget för närvarande anser vara mindre betydande, kan i framtiden ha en väsentlig negativ inverkan på Scandinavian Health Innovations verksamhet, finansiella ställning, resultat och ställning i övrigt.

RISKER OCH RISKHANTERING

Koncernen och moderbolaget är genom sina verksamheter exponerade för finansiella, affärsmässiga och operationella risker, vilka beskrivs kortfattat nedan.

Risker är en central del i moderbolagets investeringsverksamhet. Risker tas i syfte att generera så hög riskjusterad avkastning som möjligt. Risker som ej är förknippade med möjligheter skall minimeras.

Finansiella risker

De huvudsakliga finansiella risker som moderbolaget är exponerat för är likviditetsrisker. Moderbolagets styrelse har fastställt en finanspolicy som anger övergripande regler för hur finansverksamheten skall bedrivas i moderbolaget och dess icke rörelsedrivande helägda koncernföretag. Finanspolicys i de rörelsedrivande koncernföretagen beslutas av respektive koncernföretags styrelse.

Likviditetsrisk är risken att koncernens bolag inte kan tillgodose sitt kapitalbehov eller uppfylla sina betalningsförpliktelser till följd av otillräcklig likviditet, eller drabbas av svårigheter att uppta externa lån (refinansieringsrisk).

Affärsmässiga risker

Scandinavian Health Innovations affärsmässiga risker utgörs huvudsakligen av hög exponering mot enskilda innehav, branscher och geografiska områden. Andra väsentliga affärsmässiga risker är risken att marknadsförutsättningarna ändras på sådant sätt att möjligheten att genomföra avyttringar vid önskvärd tidpunkt och till tillfredsställande villkor begränsas samt att möjligheterna att göra nya investeringar minskar.

Moderbolagets styrelse utvärderar löpande riskexponeringen i Scandinavian Health Innovations.

Operationella risker

Scandinavian Health Innovations operationella risker är främst hänförliga till den verksamhet som bedrivs av bolagets innehav. Policys för hantering av dessa risker beslutas av respektive bolagsstyrelse. De operationella riskerna innefattar bland annat kontraktsrisker, tekniska risker, produktionsrisker, utvecklingsrisker samt risken att verksamheterna ger upphov till egendoms- eller personskador.

Bästa aktieägare,

Nu är framtiden ljusare än någonsin tidigare men detsamma kan jag inte säga om vissa perioder under verksamhetsåret 2020. Det har varit vårt mest utmanande år hittills och trots många utmaningar och omställningar i våra portföljbolag avslutade vi året på topp! Omsättningsmässigt är jag inte nöjd och aktiekursens utveckling upplever jag inte varit i linje med utvecklingen av marknadsvärdet på våra aktieinnehav. Däremot anser jag att vi lyckats väldigt väl, trots en pågående pandemi, att säkerställa att alla våra portföljbolag har en fortsatt attraktiv framtid och att de står starkare inför 2021 än under 2020.

En av mina viktigaste uppgifter är att strategiskt planera för framtiden och säkerställa, i den mån det är möjligt, att framtiden för våra portföljbolag alltid är ljusare än föregående kvartal och det anser jag att vi lyckats väl med under 2020. Intresset för ekologiskt och hållbart fortsätter att öka samtidigt som portföljbolagens fortsatta satsningar på onlineplattformar gett mycket bra resultat. Strategiskt har vi gjort många framsteg och marknadsvärdet på våra portföljbolag bedömer jag var betydligt högre i slutet av 2020 jämfört med början av året.

Vår styrelse och team har gjort en strålande insats och trots pandemin uppvisat tillväxt varje kvartal jämfört med motsvarande kvartal 2019.

De investeringar som dotterbolagen gjort har gett mycket gott resultat och vi kan nu se fram emot ökad omsättningstillväxt under 2021.

Kommunikationen till dig som aktieägare och till aktiemarknaden kommer intensifieras under Q2 2021 och vi kommer framöver att göra vårt bästa för att löpande hålla dig uppdaterad med våra portföljbolags framsteg och kommande satsningar. Jag är övertygad om att totala värdet på våra portföljbolag kommer att vara betydligt högre vid utgången av 2021 än under 2020. I kommande kvartalsrapporter och analyser kommer vi tydliggöra hur värdet på vår aktieportfölj utvecklas och därmed underlätta för dig att göra din egen bedömning av framtidsutsikterna i våra respektive innehav.

Enkelt uttryckt: Sedan starten är detta den i särklass mest intressanta och spännande tiden att vara aktieägare. Aldrig tidigare har vi haft så mycket att se fram emot under de kommande kvartalen och åren. Om du, precis som vi, tror att marknaderna och intresset för onlineplattformar, ekologiskt och hållbart kommer fortsätta växa ligger våra nuvarande portföljbolag strategiskt placerade för att utvecklas mycket väl under 2021 och de kommande åren.

Ser fortsatt fram emot en spännande och givande framtid!

Eget kapital

KONCERN

	Aktie-kapital	Ej registrerat aktiekapital	Fond för utvecklings-utgift	Annat eget kapital inkl. årets resultat	Minoritets-intresse	Totalt
Vid årets början	789 669		1 373 788	-167 867		1 995 590
Nyemission, ej registrerad		172 566		4 827 434		5 000 000
Nyemission				1 173 702	675 454	1 849 156
Tillkommande minoritet				0	150 269	150 269
Förändring fond för						0
utvecklingsutgifter			1 515 345	-1 515 345		0
Årets resultat				-2 797 208	-626 004	-3 423 212
Vid årets slut	**789 669**	**172 566**	**2 889 133**	**1 520 716**	**199 719**	**5 571 803**

MODERBOLAG

	Aktie-kapital	Ej registrerat aktiekapital	Fond för utvecklings-utgift	Överkursfond	Balanserad vinst	Årets resultat	Totalt
Vid årets början	789 669		47 501	10 448 117	-8 585 829	-701 685	1 997 773
Nyemission, ej registrerad		172 566		4 827 434			5 000 000
Disposition av föregående års resultat				-10 448 117	9 746 432	701 685	0
Förändring fond för utvecklingsutgifter			-9 996		9 996		0
Årets resultat						-894 219	-894 219
Vid årets slut	**789 669**	**172 566**	**37 505**	**4 827 434**	**1 170 599**	**-894 219**	**6 103 554**

Förslag till disposition beträffande bolagets vinst eller förlust

Styrelsen föreslår att fritt eget kapital, kronor 5 103 814 behandlas enligt följande:

	Belopp i kr
Balanseras i ny räkning	5 103 814
Summa	**5 103 814**

Vad beträffar koncernens och moderföretagets resultat och ställning i övrigt, hänvisas till efterföljande resultat- och balansräkningar samt kassaflödesanalyser med tillhörande noter.

Resultaträkning – koncernen

Belopp i kr	Not 1	2020-01-01 - 2020-12-31	2019-01-01 - 2019-12-31
Rörelsens intäkter			
Nettoomsättning		10 539 848	9 317 138
Aktiverat arbete för egen räkning		344 997	94 411
Övriga rörelseintäkter		245 405	1 279
		11 130 250	**9 412 828**
Rörelsens kostnader			
Råvaror och förnödenheter		-119 561	-420 721
Handelsvaror		-5 387 898	-4 076 246
Övriga externa kostnader	2	-5 705 135	-3 656 789
Personalkostnader	3	-2 905 784	-1 691 478
Av- och nedskrivningar av materiella och immateriella anläggningstillgångar		-292 791	-150 281
Övriga rörelsekostnader		-1 438	-
Rörelseresultat		**-3 282 357**	**-582 687**
Resultat från finansiella poster			
Övriga ränteintäkter och liknande resultatposter		2 173	5 045
Räntekostnader och liknande resultatposter		-141 178	-116 057
Resultat efter finansiella poster		**-3 421 362**	**-693 699**
Resultat före skatt		**-3 421 362**	**-693 699**
Skatt på årets resultat	5	-1 850	-10 169
Årets resultat		**-3 423 212**	**-703 868**
Hänförligt till Moderföretagets aktieägare		-2 797 208	-703 868
Innehav utan bestämmande inflytande		-626 004	-

Balansräkning – koncernen

Belopp i kr	Not 1	2020-12-31	2019-12-31
TILLGÅNGAR			
Anläggningstillgångar			
Immateriella anläggningstillgångar			
Balanserade utgifter för utvecklingsarbeten och liknande arbeten	6	2 889 133	1 373 788
		2 889 133	**1 373 788**
Materiella anläggningstillgångar			
Inventarier, verktyg och installationer	7	5 034	10 818
		5 034	**10 818**
Finansiella anläggningstillgångar			
Ägarintressen i övriga företag	9	-	250 000
Andra långfristiga fordringar		17 363	17 363
		17 363	**267 363**
Summa anläggningstillgångar		**2 911 530**	**1 651 969**
Omsättningstillgångar			
Varulager m m			
Råvaror och förnödenheter		986 865	788 719
Färdiga varor och handelsvaror		1 319 649	697 943
		2 306 514	**1 486 662**
Kortfristiga fordringar			
Kundfordringar		342 289	272 337
Aktuella skattefordringar		33 308	-
Övriga fordringar		3 535 091	123 753
Förutbetalda kostnader och upplupna intäkter		131 615	111 296
		4 042 303	**507 386**
Kortfristiga placeringar		**-**	**35 000**
Kassa och bank		**1 893 689**	**1 576 141**
Summa omsättningstillgångar		**8 242 506**	**3 605 189**
SUMMA TILLGÅNGAR		**11 154 036**	**5 257 158**

Balansräkning – koncernen (forts.)

Belopp i kr	Not 1	2020-12-31	2019-12-31
EGET KAPITAL OCH SKULDER			
Eget kapital			
Aktiekapital		789 669	789 669
Aktiekapital ej registrerat		172 566	-
Fond för utvecklingskostnad		2 889 133	1 373 788
Balanserat resultat inkl. årets resultat		1 520 716	-167 867
Eget kapital hänförligt till moderföretagets aktieägare		5 372 084	1 995 590
Innehav utan bestämmande inflytande		199 719	-
Summa eget kapital		**5 571 803**	**1 995 590**
Långfristiga skulder			
Skulder till kreditinstitut	10	2 201 481	762 593
Summa långfristiga skulder		**2 201 481**	**762 593**
Kortfristiga skulder			
Skulder till kreditinstitut		751 397	442 222
Leverantörsskulder		1 423 200	1 033 243
Skatteskulder		18 127	43 727
Övriga kortfristiga skulder		326 000	422 922
Upplupna kostnader och förutbetalda intäkter	11	862 028	556 861
Summa kortfristiga skulder		**3 380 752**	**2 498 975**
SUMMA EGET KAPITAL OCH SKULDER		**11 154 036**	**5 257 158**

Kassaflödesanalys – koncernen

Belopp i Tkr	Not 1	2020-12-31	2019-12-31
Den löpande verksamheten			
Resultat efter finansiella poster		-3 421	-694
Justeringar för poster som inte ingår i kassaflödet, m m		293	150
Betald skatt		-61	-12
Kassaflöde från den löpande verksamheten före förändring av rörelsekapital		**-3 189**	**-556**
Kassaflöde från förändring av rörelsekapital			
Förändring av varulager		-819	758
Förändring av rörelsefordringar		-3 482	258
Förändring av rörelseskulder		670	-246
Kassaflöde från den löpande verksamheten		**-6 820**	**214**
Investeringsverksamheten			
Förvärv av immateriella anläggningstillgångar		-2 051	-951
Förvärv av finansiella tillgångar		-	-267
Avyttring av finansiella tillgångar		250	-
Kassaflöde från investeringsverksamheten		**-1 801**	**-1 218**
Finansieringsverksamheten			
Nyemission		6 850	2 025
Upptagna lån		2 150	200
Amortering av låneskulder		-431	-393
Förändring av kortfristiga placeringar		-	-35
Förvärv av andelar		370	-
Kassaflöde från finansieringsverksamheten		**8 939**	**1 797**
Årets kassaflöde		**318**	**793**
Likvida medel vid årets början		1 576	783
Likvida medel vid årets slut		**1 894**	**1 576**

Resultaträkning – moderföretag

Belopp i kr	Not 1	2020-01-01 - 2020-12-31	2019-01-01 - 2019-12-31
Rörelsens intäkter			
Nettoomsättning		2 483 016	692 811
Övriga rörelseintäkter		8 378	681
		2 491 394	**693 492**
Rörelsens kostnader			
Råvaror och förnödenheter		-32 216	-420 720
Övriga externa kostnader	2	-1 832 679	-1 514 028
Personalkostnader	3	-1 737 327	-573 228
Avskrivningar och nedskrivningar av materiella och immateriella anläggningstillgångar		-15 780	-8 286
Rörelseresultat		**-1 126 608**	**-1 822 770**
Resultat från finansiella poster			
Ränteintäkter och liknande resultatposter		-	5 045
Räntekostnader och liknande resultatposter		-78 611	-98 960
Resultat efter finansiella poster		**-1 205 219**	**-1 916 685**
Bokslutsdispositioner	4	311 000	1 215 000
Resultat före skatt		**-894 219**	**-701 685**
Årets resultat		**-894 219**	**-701 685**

Balansräkning – moderföretag

Belopp i kr	Not 1	2020-12-31	2019-12-31
TILLGÅNGAR			
Anläggningstillgångar			
Immateriella anläggningstillgångar			
Balanserade utgifter för utvecklingsarbeten och liknande arbeten	6	37 505	47 501
		37 505	**47 501**
Materiella anläggningstillgångar			
Inventarier, verktyg och installationer	7	5 034	10 818
		5 034	**10 818**
Finansiella anläggningstillgångar			
Andelar i koncernföretag	8	1 611 998	150 000
Ägarintressen i övriga företag	9	-	250 000
Andra långfristiga fordringar		17 363	17 363
		1 629 361	**417 363**
Summa anläggningstillgångar		**1 671 900**	**475 682**
Omsättningstillgångar			
Kortfristiga fordringar			
Kundfordringar		-	-
Fordringar hos koncernföretag		3 711 804	2 594 366
Aktuell skattefordran		33 308	-
Övriga fordringar		3 019 625	64 855
Förutbetalda kostnader och upplupna intäkter		116 200	109 710
		6 880 937	**2 768 931**
Kortfristiga placeringar		**-**	**35 000**
Kassa och bank		**48 984**	**344 117**
Summa omsättningstillgångar		**6 929 921**	**3 148 048**
SUMMA TILLGÅNGAR		**8 601 821**	**3 623 730**

Balansräkning – moderföretag (forts.)

Belopp i kr	Not 1	2020-12-31	2019-12-31
EGET KAPITAL OCH SKULDER			
Eget kapital			
Bundet eget kapital			
Aktiekapital		789 669	789 669
Nyemission under registrering		172 566	-
Fond för utvecklingsutgifter		37 505	47 501
Summa bundet eget kapital		**999 740**	**837 170**
Fritt eget kapital			
Överkursfond		4 827 434	10 448 117
Balanserad vinst eller förlust		1 170 599	-8 585 829
Årets resultat		-894 219	-701 685
Summa Fritt eget kapital		**5 103 814**	**1 160 603**
Summa eget kapital		**6 103 554**	**1 997 773**
Långfristiga skulder			
Skulder till kreditinstitut	10	425 925	620 370
Övriga långfristiga skulder		580 000	-
Summa långfristiga skulder		**1 005 925**	**620 370**
Kortfristiga skulder			
Skulder till kreditinstitut		388 889	388 889
Leverantörsskulder		274 014	251 228
Aktuell skatteskuld		-	27 450
Övriga kortfristiga skulder		404 169	67 644
Upplupna kostnader och förutbetalda intäkter	11	425 270	270 376
Summa kortfristiga skulder		**1 492 342**	**1 005 587**
SUMMA EGET KAPITAL OCH SKULDER		**8 601 821**	**3 623 730**

Kassaflödesanalys – moderföretag

Belopp i Tkr	Not 1	2020-12-31	2019-12-31
Den löpande verksamheten			
Resultat efter finansiella poster		-1 205	-1 917
Justeringar för poster som inte ingår i kassaflödet		16	8
		-1 189	**-1 909**
Betald skatt		-61	-12
Kassaflöde från den löpande verksamheten före förändring av rörelsekapital		**-1 250**	**-1 921**
Kassaflöde från förändring av rörelsekapital			
Förändring av varulager		-	2 245
Förändring av rörelsefordringar		-3 768	-788
Förändring av rörelseskulder		274	-1 675
Kassaflöde från den löpande verksamheten		**-4 744**	**-2 139**
Investeringsverksamheten			
Förvärv av dotterbolag		-1 212	-50
Förvärv av immateriella anläggningstillgångar		-	-50
Avyttring av immateriella anläggningstillgångar		-	556
Förvärv av finansiella illgångar		-	-267
Kassaflöde från investeringsverksamheten		**-1 212**	**199**
Finansieringsverksamheten			
Nyemission		5 000	2 025
Nyupptagna lån		1 000	-
Amortering av låneskulder		-374	-389
Förändring kortfristiga placeringar		-35	-35
Kassaflöde från finansieringsverksamheten		**5 661**	**1 601**
Årets kassaflöde		**-295**	**-339**
Likvida medel vid årets början		344	683
Likvida medel vid årets slut		49	344

Noter

NOT 1 - REDOVISNINGS- OCH VÄRDERINGSPRINCIPER

Belopp i kr om inget annat anges.

Allmänna upplysningar

Årsredovisningen och koncernredovisningen är upprättad i enlighet med årsredovisningslagen och BFNAR 2012:1 Årsredovisning och koncern-redovisning (K3).

Moderföretaget och koncernen tillämpar samma redovisningsprinciper om inte annat framgår nedan.

Värderingsprinciper m m

Tillgångar, avsättningar och skulder har värderats till anskaffningsvärden om inget annat anges nedan.

Intäkter

Intäkter har tagits upp till verkligt värde av vad som erhållits eller kommer att erhållas och redovisas i den omfattning det är sannolikt att de ekonomiska fördelarna kommer att tillgodogöras bolaget och intäkterna kan beräknas på ett tillförlitligt sätt.

Vid försäljning av varor redovisas normalt inkomsten som intäkt när de väsentliga förmåner och risker som är förknippade med ägandet av varan har överförts från företaget till köparen.

Koncernredovisning

Koncernredovisningen har upprättats enligt förvärvsmetoden. Detta innebär att förvärvade verksamheters identifierbara tillgångar och skulder redovisas till marknadsvärde enligt upprättad förvärvsanalys. Överstiger verksamhetens anskaffningsvärde det beräknade marknadsvärdet av de förväntade nettotillgångarna enligt förvärvsanalysen redovisas skillnaden som goodwill.

Dotterföretag

Koncernredovisningen omfattar, förutom moderföretaget, samtliga företag i vilka moderföretaget direkt eller indirekt har mer än 50 % av röstetalet eller på annat sätt innehar det bestämmande inflytandet och därmed har en rätt att utforma företagets finansiella och operativa strategier i syfte att erhålla ekonomiska fördelar.

Ett dotterföretags intäkter och kostnader tas in i koncernredovisningen från och med tidpunkten för förvärvet till och med den tidpunkt då moderföretaget inte längre har ett bestämmande inflytande över dotterföretaget.

Transaktioner mellan koncernföretag

Koncerninterna fordringar och skulder samt transaktioner mellan koncernföretag liksom orealiserade vinster elimineras i sin helhet. Orealiserade förluster elimineras också såvida inte transaktionen motsvarar ett nedskrivningsbehov.

Förändring av internvinst under räkenskapsåret har elimineras i koncernresultaträkningen.

Immateriella tillgångar

Imateriella tillgångar

Företaget redovisar internt upparbetade immateriella anläggningstillgångar enligt aktiveringsmodellen. Det innebär att samtliga utgifter som avser framtagandet av en internt upparbetad immateriell anläggningstillgång aktiveras och skrivs av under tillgångens beräknade nyttjandeperiod, under förutsättningarna att kriterierna i BFNAR 2012:1 är uppfyllda.

Övriga imateriella tillgångar

Övriga immateriella tillgångar som förvärvats av företaget är redovisade till anskaffningsvärde minus ackumulerade avskrivningar och nedskrivningar. Utgifter för internt genererad goodwill och varumärken redovisas i resultaträkningen som kostnad då de uppkommer.

Avskrivningar
Avskrivning sker linjärt över den förväntade nyttjandeperioden med hänsyn till väsentligt restvärde. Följande avskrivningsprocent tillämpas:

	Koncern år	Moderföretag år
Följande avskrivningstider tillämpas:		
Balanserade utgifter för utveckling och liknande arbeten	5-10	5-10

Materiella anläggningstillgångar
Materiella anläggningstillgångar redovisas till anskaffningsvärde minskat med ackumulerade avskrivningar och nedskrivningar. I anskaffningsvärdet ingår förutom inköpspriset även utgifter som är direkt hänförliga till förvärvet.

Tillkommande utgifter
Tillkommande utgifter som uppfyller tillgångskriteriet räknas in i tillgångens redovisade värde. Utgifter för löpande underhåll och reparationer redovisas som kostnader när de uppkommer.

Avskrivningar
Avskrivning sker linjärt över tillgångens beräknade nyttjandeperiod eftersom det återspeglar den förväntade förbrukningen av tillgångens framtida ekonomiska fördelar. Avskrivningen redovisas som kostnad i resultaträkningen.

Följande avskrivningstider tillämpas:

	Koncern år	Moderföretag år
Materiella anläggningstillgångar:		
-Inventarier, verktyg och installationer	5	5

Låneutgifter
De låneutgifter som uppkommer då företaget lånar kapital kostnadsförs i resultaträkningen i den period de uppstår.

Finansiella instrument
Finansiella instrument värderas utifrån anskaffningsvärdet. Instrumentet redovisas i balansräkningen när bolaget blir part i instrumentets avtalsmässiga villkor. Finansiella tillgångar tas bort från balansräkningen när rätten att erhålla kassaflöden från instrumentet har löpt ut eller överförts och bolaget har överfört i stort sett alla risker och förmåner som är förknippade med äganderätten.
Finansiella skulder tas bort från balansräkningen när förpliktelserna har reglerats eller på annat sätt upphört.

Andelar i dotterföretag
Andelar i dotterföretag redovisas till anskaffningsvärde efter avdrag för eventuella nedskrivningar. I anskaffningsvärdet ingår köpeskillingen som erlagts för aktierna samt förvärvskostnader. Eventuella kapitaltillskott läggs till anskaffningsvärdet när de uppkommer.

Kortfristiga placeringar
Värdepapper som är anskaffade med avsikt att innehas kortsiktigt redovisas inledningsvis till anskaffningsvärde och i efterföljande värderingar i enlighet med lägsta värdets princip till det lägsta av anskaffningsvärde och marknadsvärde.

Kundfordringar/Kortfristiga fordringar
Kundfordringar och kortfristiga fordringar redovisas som omsättningstillgångar till det belopp som förväntas bli inbetalt efter avdrag för individuellt bedömda osäkra fordringar.

Låneskulder och leverantörsskulder
Låneskulder och leverantörsskulder redovisas initialt till anskaffningsvärde efter avdrag för transaktionskostnader. Skiljer sig det redovisade beloppet från det belopp som ska återbetalas vid förfallotidpunkten periodiseras mellanskillnaden som räntekostnad över lånets löptid med hjälp av instrumentets effektivränta. Härigenom överensstämmer vid förfallotidpunkten det redovisade beloppet och det belopp som ska återbetalas.

Nedskrivningsprövning av finansiella tillgångar
Vid varje balansdag bedöms om det finns indikationer på nedskrivningsbehov av någon av de finansiella anläggningstillgångarna. Nedskrivning sker om värdenedgången bedöms vara bestående och prövas individuellt.

Leasingavtal
Företagets finansiella leasingavtal är endast av mindre omfattning och har behandlats som operationella leasingavtal. Operationella leasingavtal redovisas som en kostnad linjärt över leasingperioden.

Varulager
Varulagret har värderats till det lägsta av dess anskaffningsvärde och dess nettoförsäljningsvärde på balansdagen. Med nettoförsäljningsvärde avses varornas beräknade försäljningspris minskat med försäljningskostnader. Den valda värderingsmetoden innebär att inkurans i varulagret har beaktats.

Inkomstskatter
Total skatt utgörs av aktuell skatt och uppskjuten skatt. Skatter redovisas i resultaträkningen, utom då underliggande transaktion redovisas direkt mot eget kapital varvid tillhörande skatteeffekter redovisas i eget kapital.

Aktuell skatt
Aktuell skatt avser inkomstskatt för innevarande räkenskapsår samt den del av tidigare räkenskapsårs inkomstskatt som ännu inte redovisats. Aktuell skatt beräknas utifrån den skattesats som gäller per balansdagen.

Ersättningar till anställda
Ersättningar till anställda avser alla former av ersättningar som företaget lämnar till de anställda. Kortfristiga ersättningar utgörs av bland annat löner, betald semester, betald frånvaro, bonus och ersättning efter avslutad anställning (pension). Kortfristiga ersättningar redovisas som kostnad och en skuld då det finns en legal eller informell förpliktelse att betala ut en ersättning till följd av en tidigare händelse och en tillförlitlig uppskattning av beloppet kan göras.

Ersättningar till anställda efter avslutad anställning
I företaget finns endast avgiftsbestämda pensionsplaner. Som avgiftsbestämda planer klassificeras planer där fastställda avgifter betalas och det inte finns förpliktelser att betala något ytterligare, utöver dessa avgifter.

Utgifter för avgiftsbestämda planer redovisas som en kostnad under den period de anställda utför de tjänster som ligger till grund för förpliktelsen.

Koncernbidrag
Erhållna och lämnade koncernbidrag redovisas som bokslutsdispositioner.

Kassaflödesanalys
Kassaflödesanalysen upprättas enligt indirekt metod. Det redovisade kassaflödet omfattar endast transaktioner som medfört in- eller utbetalningar.

Som likvida medel klassificerar företaget, förutom kassamedel, även disponibla tillgodohavanden hos banker och andra kreditinstitut.

Uppskattningar och bedömningar
Upprättandet av bokslut och tillämpning av redovisningsprinciper, baseras ofta på ledningens bedömningar, uppskattningar och antaganden som anses vara rimliga vid den tidpunkt då bedömningen görs. Uppskattningar och bedömningar är baserade på historiska erfarenheter och ett antal andra faktorer, som under rådande omständigheter anses vara rimliga. Resultatet av dessa används för att bedöma de redovisade värdena på tillgångar och skulder, som inte annars framgår tydligt från andra källor. Det verkliga utfallet kan avvika från dessa uppskattningar och bedömningar. Uppskattningar och antaganden ses över regelbundet.

Inga väsentliga källor till osäkerhet i uppskattningar och antaganden på balansdagen bedöms kunna innebära en betydande risk för en väsentlig justering av redovisade värden för tillgångar och skulder under nästa räkenskapsår.

NOT 2 - ARVODE OCH KOSTNADSERSÄTTNING TILL REVISORER

	2020-01-01 - 2020-12-31	2019-01-01 - 2019-12-31
KONCERN		
Crowe Osborne AB		
Revisionsuppdrag	144 800	69 600
Revisionsverksamhet utöver revisionsuppdraget	-	-
Summa	**144 800**	**69 600**
MODERFÖRETAG		
Crowe Osborne AB		
Revisionsuppdrag	64 100	69 600
Revisionsverksamhet utöver revisionsuppdraget	-	-
Summa	**64 100**	**69 600**

Kommentar
Med revisionsuppdrag avses granskning av årsredovisningen och bokföringen samt styrelsens och verkställande direktörens förvaltning, övriga arbetsuppgifter som det ankommer på företagets revisor att utföra samt rådgivning eller annat biträde som föranleds av iakttagelser vid sådan granskning eller genomförandet av sådana övriga arbetsuppgifter.

NOT 3 – ANSTÄLLDA, PERSONALKOSTNADER OCH ARVODEN TILL STYRELSE

Medelantalet anställda

	2020-01-01 - 2020-12-31	Varav män	2019-01-01 - 2019-12-31	Varav män
Moderföretag				
Sverige	5	2	2	2
Totalt moderföretaget	**5**	**2**	**2**	**2**
Dotterföretag				
Sverige	3	-	4	2
Totalt dotterföretag	**3**	**-**	**4**	**2**
Koncernen totalt	**8**	**2**	**6**	**4**

Redovisning av könsfördelning bland ledande befattningshavare

	2020-12-31 Andel kvinnor i %	2019-12-31 Andel kvinnor i %
Styrelsen	50	50
Övriga ledande befattningshavare	-	-

Löner och andra ersättningar samt sociala kostnader, inklusive pensionskostnader

	2020-01-01 - 2020-12-31	2019-01-01 -2019-12-31
Moderföretag		
Styrelse och verkställande direktör	372 400	150 000
Övriga anställda	942 041	223 324
	1 314 441	**373 324**
Pensionskostnader för styrelse och verkställande direktör	-	-
Pensionskostnader för övriga anställda	-	2 481
Övriga sociala avgifter enligt lag och avtal	365 456	118 173
	365 456	**120 654**
Totala löner, ersättningar, sociala kostnader och pensionskostnader	**1 679 897**	**493 978**
Koncern		
Styrelse och verkställande direktör	625 610	150 000
Övriga anställda	1 617 741	1 035 970
	2 243 351	**1 185 970**
Pensionskostnader för styrelse och verkställande direktör	-	-
Pensionskostnader för övriga anställda	-	27 658
Övriga sociala avgifter enligt lag och avtal	592 034	377 066
	592 034	**404 724**
Totala löner,ersättningar,sociala kostnader och pensionskostnader	**2 835 385**	**1 590 694**

NOT 4 - BOKSLUTSDISPOSITIONER

	2020-01-01 - 2020-12-31	2019-01-01 - 2019-12-31
Moderföretag		
Lämnat koncernbidrag	-125 000	-35 000
Erhållet koncernbidrag	436 000	1 250 000
Summa	**311 000**	**1 215 000**

NOT 5 - SKATT PÅ ÅRETS RESULTAT

	2020-12-31	2019-12-31
Koncern		
Aktuell skatt	-1 850	-10 169
	-1 850	**-10 169**
Moderföretag		
Aktuell skatt	-	-
	-	**-**

Avstämning effektiv skatt

	2020		2019	
	Procent	Belopp	Procent	Belopp
Koncern				
Resultat före skatt		-3 421 362		-693 699
Skatt enligt gällande skattesats	21,40	732 171	21,40	148 452
Ej avdragsgilla kostnader	-0,60	-20 465	-3,30	-22 923
Underskottsavdrag, skattevärde ej redovisats som tillgång	-20,74	-709 856	-19,52	-135 425
Effekt av ändrad skattesats	-	-	-0,04	-273
Redovisad effektiv skatt	**0,06**	**1 850**	**-1,47**	**-10 169**
Moderföretag				
Resultat före skatt		-894 219		-701 685
Skatt enligt gällande skattesats	21,40	191 363	21,40	150 161
Ej avdragsgilla kostnader	-2,40	-21 725	-2,10	-14 736
Underskottsavdrag, skattevärde ej redovisats som tillgång	-19,00	-169 638	-19,30	-135 425
Redovisad effektiv skatt	**-**	**-**	**-**	**-**

NOT 6 - BALANSERADE UTGIFTER FÖR UTVECKLINGSARBETEN

	2020-12-31	2019-12-31
Koncern		
Ackumulerade anskaffningsvärden:		
-Vid årets början	1 636 880	685 520
-Övertagna anskaffningsvärden	120 000	-
-Nyanskaffningar	1 692 353	951 360
	3 449 233	**1 636 880**
Ackumulerade avskrivningar:		
-Vid årets början	-263 092	-118 598
-Övertagna anskaffningsvärden	-10 000	-
-Årets avskrivning	-287 008	-144 494
	-560 100	**-263 092**
Redovisat värde vid årets slut	**2 889 133**	**1 373 788**
Moderföretag		
Ackumulerade anskaffningsvärden:		
-Vid årets början	50 000	685 520
-Nyanskaffningar	-	50 000
-Avyttringar och utrangeringar	-	-685 520
	50 000	**50 000**
Ackumulerade avskrivningar:		
-Vid årets början	-2 499	-118 598
-Avyttringar och utrangeringar	-	118 598
-Årets avskrivning	-9 996	-2 499
	-12 495	**-2 499**
Redovisat värde vid årets slut	**37 505**	**47 501**

NOT 7 - INVENTARIER, VERKTYG OCH INSTALLATIONER

	2020-12-31	2019-12-31
Koncern		
Ackumulerade anskaffningsvärden:		
-Vid årets början	28 941	28 941
-Vid årets slut	28 941	28 941
Ackumulerade avskrivningar:		
-Vid årets början	-18 123	-12 336
-Årets avskrivning	-5 784	-5 787
-Vid årets slut	-23 907	-18 123
Redovisat värde vid årets slut	**5 034**	**10 818**
Moderföretag		
Ackumulerade anskaffningsvärden:		
-Vid årets början	28 941	28 941
-Vid årets slut	28 941	28 941
Ackumulerade avskrivningar:		
-Vid årets början	-18 123	-12 336
-Årets avskrivning	-5 784	-5 787
-Vid årets slut	-23 907	-18 123
Redovisat värde vid årets slut	**5 034**	**10 818**

NOT 8 - ANDELAR I KONCERNFÖRETAG

	2020-12-31	2019-12-31
Moderföretag		
Ackumulerade anskaffningsvärden:		
-Vid årets början	150 000	100 000
-Förvärv	811 998	50 000
-Aktieägartillskott	400 000	-
-Omklassificeringar	250 000	-
-Vid årets slut	1 611 998	150 000
Redovisat värde vid årets slut	**1 611 998**	**150 000**

Specifikation av moderföretagets och koncernens innehav av andelar i koncernföretag
Ägarandelen av kapitalet avses, vilket även överensstämmer med andelen av rösterna för totalt antal aktier.

Dotterföretag / Org nr / Säte	Antal andelar	i %	2020-12-31 Redovisat värde	2019-12-31 Redovisat värde
Dr Sannas Sweden AB, 559183-0103	10 000 000	100	50 000	50 000
Youngevity AB, 559183-0087	10 000 000	100	200 000	50 000
Natural Shop Europe AB, 559210-5760	10 500 000	95,46	800 000	50 000
Organic Inspirations AB, 559139-0140	743 214	60,65	536 998	-
Eco Health Nordic AB, 559252-8276	10 000 000	100	25 000	-
			1 611 998	**150 000**

NOT 9 - ÄGARINTRESSEN I ÖVRIGA FÖRETAG

	2020-12-31	2019-12-31
Koncern		
Ackumulerade anskaffningsvärden:		
-Vid årets början	250 000	-
-Förvärv	-	250 000
-Omklassificeringar	-250 000	-
-Vid årets slut	-	250 000
Redovisat värde vid årets slut	**0**	**250 000**
Moderföretag		
Ackumulerade anskaffningsvärden:		
-Vid årets början	250 000	-
-Förvärv	-	250 000
-Omklassificeringar	-250 000	-
-Vid årets slut	-	250 000
Redovisat värde vid årets slut	**0**	**250 000**

NOT 10 - ÖVRIGA SKULDER TILL KREDITINSTITUT

	2020-12-31	2019-12-31
Koncern		
Förfallotidpunkt, inom ett år från balansdagen	751 397	442 222
Förfallotidpunkt, 1-5 år från balansdagen	2 201 481	762 593
	2 952 878	**1 204 815**
Moderföretag		
Förfallotidpunkt, inom ett år från balansdagen	388 889	388 889
Förfallotidpunkt, 1-5 år från balansdagen	1 005 925	620 370
	1 394 814	**1 009 259**

NOT 11 - UPPLUPNA KOSTNADER OCH FÖRUTBETALDA INTÄKTER

	2020-12-31	2019-12-31
Koncern		
Upplupna semesterlöner och sociala avgifter	319 230	209 468
Upplupna löner och sociala avgifter	255 565	109 691
Övriga poster	287 233	237 702
	862 028	**556 861**
Moderföretag		
Upplupna semesterlöner och sociala avgifter	210 009	170 094
Upplupna löner och sociala avgifter	213 656	72 282
Övriga poster	1 605	28 000
	425 270	**270 376**

NOT 12 - STÄLLDA SÄKERHETER OCH EVENTUALFÖRPLIKTELSER - KONCERNEN

	2020-12-31	2019-12-31
Ställda säkerheter		
Övriga skulder till kreditinstitut		
Företagsinteckningar	1 750 000	1 750 000
Summa ställda säkerheter	**1 750 000**	**1 750 000**

NOT 13 - STÄLLDA SÄKERHETER OCH EVENTUALFÖRPLIKTELSER - MODERFÖRETAGET

	2020-12-31	219-12-31
Ställda säkerheter		
Övriga skulder till kreditinstitut		
Företagsinteckningar	1 750 000	1 750 000
Summa ställda säkerheter	**1 750 000**	**1 750 000**

NOT 14 - ANTAL AKTIER OCH KVOTVÄRDE

	2020-12-31	2019-12-31
A-aktier		
Antal aktier	103 267	103 267
kvotvärde	0,39	0,39
B-aktier		
Antal aktier	1 921 256	1 921 256
kvotvärde	0,39	0,39

NOT 15 - DISPOSITION AV VINST ELLER FÖRLUST

Styrelsen föreslår att till förfogande stående vinstmedel:

Balanserat resultat	5 998 033
årets förlust	-894 219
Summa	**5 103 814**
Disponeras så att:	
i ny räkning överföres	
Summa	**5 103 814**

Underskrifter

Stockholm 2021-04-12

Jesper Yrwing
Ordförande

Louise Dufwa

Pia Madison

Daniel Ehdin
Verkställande direktör

Vår revisionsberättelse har lämnats den 12 april 2021

Crowe Osborne AB

Joakim Lindberg
Auktoriserad revisor

Scandinavian
Health Innovations

Scandinavian Health Innovations AB (publ)
Olof Dalins väg 8 | SE-112 52 STOCKHOLM

Crowe Osborne AB

Revisionsberättelse

Till bolagsstämman i Scandinavian Health Innovations AB (publ)
Org.nr 556519-7729

Rapport om årsredovisningen och koncernredovisningen

Uttalanden
Vi har utfört en revision av årsredovisningen och koncernredovisningen för Scandinavian Health Innovations AB (publ) för räkenskapsåret 2020.

Enligt vår uppfattning har årsredovisningen och koncernredovisningen upprättats i enlighet med årsredovisningslagen och ger en i alla väsentliga avseenden rättvisande bild av moderbolagets och koncernens finansiella ställning per den 2020-12-31 och av dessas finansiella resultat och kassaflöde för året enligt årsredovisningslagen. Förvaltningsberättelsen är förenlig med årsredovisningens och koncernredovisningens övriga delar.

Vi tillstyrker därför att bolagsstämman fastställer resultaträkningen och balansräkningen för moderbolaget och koncernen.

Grund för uttalanden
Vi har utfört revisionen enligt International Standards on Auditing (ISA) och god revisionssed i Sverige. Vårt ansvar enligt dessa standarder beskrivs närmare i avsnittet *Revisorns ansvar*. Vi är oberoende i förhållande till moderbolaget och koncernen enligt god revisorssed i Sverige och har i övrigt fullgjort vårt yrkesetiska ansvar enligt dessa krav.

Vi anser att de revisionsbevis vi har inhämtat är tillräckliga och ändamålsenliga som grund för våra uttalanden.

Annan information än årsredovisningen och koncernredovisningen
Det är styrelsen och verkställande direktören som har ansvaret för den andra informationen. Den andra informationen består av sidorna XX-XX (men innefattar inte årsredovisningen, koncernredovisningen och vår revisionsberättelse avseende dessa).

Vårt uttalande avseende årsredovisningen och koncernredovisningen omfattar inte denna information och vi gör inget uttalande med bestyrkande avseende denna andra information.

I samband med vår revision av årsredovisningen och koncernredovisningen är det vårt ansvar att läsa den information som identifieras ovan och överväga om informationen i väsentlig utsträckning är oförenlig med årsredovisningen och koncernredovisningen. Vid denna genomgång beaktar vi även den kunskap vi i övrigt inhämtat under revisionen samt bedömer om informationen i övrigt verkar innehålla väsentliga felaktigheter.

Om vi, baserat på det arbete som har utförts avseende denna information, drar slutsatsen att den andra informationen innehåller en väsentlig felaktighet, är vi skyldiga att rapportera detta. Vi har inget att rapportera i det avseendet.

Styrelsens och verkställande direktörens ansvar
Det är styrelsen och verkställande direktören som har ansvaret för att årsredovisningen och koncernredovisningen upprättas och att de ger en rättvisande bild enligt årsredovisningslagen. Styrelsen och verkställande direktören ansvarar även för den interna kontroll som de bedömer är nödvändig för att upprätta en årsredovisning och koncernredovisning som inte innehåller några väsentliga felaktigheter, vare sig dessa beror på oegentligheter eller misstag.

Vid upprättandet av årsredovisningen och koncernredovisningen ansvarar styrelsen och verkställande direktören för bedömningen av bolagets och koncernens förmåga att fortsätta verksamheten. De upplyser, när så är tillämpligt, om förhållanden som kan påverka förmågan att fortsätta verksamheten och att använda antagandet om fortsatt drift. Antagandet om fortsatt drift tillämpas dock inte om styrelsen och verkställande direktören avser att likvidera bolaget, upphöra med verksamheten eller inte har något realistiskt alternativ till att göra något av detta.

Revisorns ansvar
Våra mål är att uppnå en rimlig grad av säkerhet om huruvida årsredovisningen och koncernredovisningen som helhet inte innehåller några väsentliga felaktigheter, vare sig dessa beror på oegentligheter eller misstag, och att lämna en revisionsberättelse som innehåller våra uttalanden. Rimlig säkerhet är en hög grad av säkerhet, men är ingen garanti för att en revision som utförs enligt ISA och god revisionssed i Sverige alltid kommer att upptäcka en väsentlig felaktighet om en sådan finns. Felaktigheter kan uppstå på grund av oegentligheter eller misstag och anses vara väsentliga om de enskilt eller tillsammans rimligen kan förväntas påverka de ekonomiska beslut som användare fattar med grund i årsredovisningen och koncernredovisningen.

Som del av en revision enligt ISA använder vi professionellt omdöme och har en professionellt skeptisk inställning under hela revisionen. Dessutom:

- identifierar och bedömer vi riskerna för väsentliga felaktigheter i årsredovisningen och koncernredovisningen, vare sig dessa beror på oegentligheter eller misstag, utformar och utför granskningsåtgärder bland annat utifrån dessa risker och inhämtar revisionsbevis som är tillräckliga och ändamålsenliga för att utgöra en grund för våra uttalanden. Risken för att inte upptäcka en väsentlig felaktighet till följd av oegentligheter är högre än för en väsentlig felaktighet som beror på misstag, eftersom oegentligheter kan innefatta agerande i maskopi, förfalskning, avsiktliga utelämnanden, felaktig information eller åsidosättande av intern kontroll.

- skaffar vi oss en förståelse av den del av bolagets interna kontroll som har betydelse för vår revision för att utforma granskningsåtgärder som är lämpliga med hänsyn till omständigheterna, men inte för att uttala oss om effektiviteten i den interna kontrollen.

Crowe Osborne AB

- utvärderar vi lämpligheten i de redovisningsprinciper som används och rimligheten i styrelsens och verkställande direktörens uppskattningar i redovisningen och tillhörande upplysningar.

- drar vi en slutsats om lämpligheten i att styrelsen och verkställande direktören använder antagandet om fortsatt drift vid upprättandet av årsredovisningen och koncernredovisningen. Vi drar också en slutsats, med grund i de inhämtade revisionsbevisen, om huruvida det finns någon väsentlig osäkerhetsfaktor som avser sådana händelser eller förhållanden som kan leda till betydande tvivel om bolagets och koncernens förmåga att fortsätta verksamheten. Om vi drar slutsatsen att det finns en väsentlig osäkerhetsfaktor, måste vi i revisionsberättelsen fästa uppmärksamheten på upplysningarna i årsredovisningen och koncernredovisningen om den väsentliga osäkerhetsfaktorn eller, om sådana upplysningar är otillräckliga, modifiera uttalandet om årsredovisningen och koncernredovisningen. Våra slutsatser baseras på de revisionsbevis som inhämtas fram till datumet för revisionsberättelsen. Dock kan framtida händelser eller förhållanden göra att ett bolag och en koncern inte längre kan fortsätta verksamheten.

- utvärderar vi den övergripande presentationen, strukturen och innehållet i årsredovisningen och koncernredovisningen, däribland upplysningarna, och om årsredovisningen och koncernredovisningen återger de underliggande transaktionerna och händelserna på ett sätt som ger en rättvisande bild.

- inhämtar vi tillräckliga och ändamålsenliga revisionsbevis avseende den finansiella informationen för enheterna eller affärsaktiviteterna inom koncernen för att göra ett uttalande avseende koncernredovisningen. Vi ansvarar för styrning, övervakning och utförande av koncernrevisionen. Vi är ensamt ansvariga för våra uttalanden.

Vi måste informera styrelsen om bland annat revisionens planerade omfattning och inriktning samt tidpunkten för den. Vi måste också informera om betydelsefulla iakttagelser under revisionen, däribland de eventuella betydande brister i den interna kontrollen som vi identifierat.

Rapport om andra krav enligt lagar och andra författningar

Uttalanden
Utöver vår revision av årsredovisningen och koncernredovisningen har vi även utfört en revision av styrelsens och verkställande direktörens förvaltning för Scandinavian Health Innovations AB (publ) för räkenskapsåret 2020 samt av förslaget till dispositioner beträffande bolagets vinst eller förlust.

Vi tillstyrker att bolagsstämman disponerar vinsten enligt förslaget i förvaltningsberättelsen och beviljar styrelsens ledamöter och verkställande direktören ansvarsfrihet för räkenskapsåret.

Grund för uttalanden
Vi har utfört revisionen enligt god revisionssed i Sverige. Vårt ansvar enligt denna beskrivs närmare i avsnittet *Revisorns ansvar*. Vi är oberoende i förhållande till moderbolaget och koncernen enligt god revisorssed i Sverige och har i övrigt fullgjort vårt yrkesetiska ansvar enligt dessa krav.

Vi anser att de revisionsbevis vi har inhämtat är tillräckliga och ändamålsenliga som grund för våra uttalanden.

Styrelsens och verkställande direktörens ansvar
Det är styrelsen som har ansvaret för förslaget till dispositioner beträffande bolagets vinst eller förlust. Vid förslag till utdelning innefattar detta bland annat en bedömning av om utdelningen är försvarlig med hänsyn till de krav som bolagets och koncernens verksamhetsart, omfattning och risker ställer på storleken av moderbolagets och koncernens egna kapital, konsolideringsbehov, likviditet och ställning i övrigt.

Styrelsen ansvarar för bolagets organisation och förvaltningen av bolagets angelägenheter. Detta innefattar bland annat att fortlöpande bedöma bolagets och koncernens ekonomiska situation och att tillse att bolagets organisation är utformad så att bokföringen, medelsförvaltningen och bolagets ekonomiska angelägenheter i övrigt kontrolleras på ett betryggande sätt. Verkställande direktören ska sköta den löpande förvaltningen enligt styrelsens riktlinjer och anvisningar och bland annat vidta de åtgärder som är nödvändiga för att bolagets bokföring ska fullgöras i överensstämmelse med lag och för att medelsförvaltningen ska skötas på ett betryggande sätt.

Revisorns ansvar
Vårt mål beträffande revisionen av förvaltningen, och därmed vårt uttalande om ansvarsfrihet, är att inhämta revisionsbevis för att med en rimlig grad av säkerhet kunna bedöma om någon styrelseledamot eller verkställande direktören i något väsentligt avseende:

- företagit någon åtgärd eller gjort sig skyldig till någon försummelse som kan föranleda ersättningsskyldighet mot bolaget, eller

- på något annat sätt handlat i strid med aktiebolagslagen, årsredovisningslagen eller bolagsordningen.

Vårt mål beträffande revisionen av förslaget till dispositioner av bolagets vinst eller förlust, och därmed vårt uttalande om detta, är att med rimlig grad av säkerhet bedöma om förslaget är förenligt med aktiebolagslagen.

Rimlig säkerhet är en hög grad av säkerhet, men ingen garanti för att en revision som utförs enligt god revisionssed i Sverige alltid kommer att upptäcka åtgärder eller försummelser som kan föranleda ersättningsskyldighet mot bolaget, eller att ett förslag till dispositioner av bolagets vinst eller förlust inte är förenligt med aktiebolagslagen.

Som en del av en revision enligt god revisionssed i Sverige använder vi professionellt omdöme och har en professionellt skeptisk inställning under hela revisionen. Granskningen av förvaltningen och förslaget till dispositioner av bolagets vinst eller förlust grundar sig främst på revisionen av räkenskaperna. Vilka tillkommande granskningsåtgärder som utförs baseras på vår professionella bedömning med utgångspunkt i risk och väsentlighet. Det innebär att vi fokuserar granskningen på sådana åtgärder, områden och förhållanden som är väsentliga för verksamheten och där avsteg och överträdelser skulle ha särskild betydelse för bolagets situation. Vi går igenom och prövar fattade beslut, beslutsunderlag, vidtagna åtgärder och andra förhållanden som är relevanta för vårt uttalande om ansvarsfrihet. Som underlag för vårt uttalande om styrelsens förslag till dispositioner beträffande bolagets vinst eller förlust har vi granskat om förslaget är förenligt med aktiebolagslagen.

Stockholm den 12 april 2021

Crowe Osborne AB

_____
Joakim Lindberg
Auktoriserad revisor